

Jornada de Rendición de Cuentas 31 de marzo de 2022

Dirección Administrativa y Financiera:

Departamento de Almacén, Compras y Proveeduría
Departamento de Contabilidad, Costos y Presupuestos
Departamento de Tesorería
Departamento de Vigilancia y Servicios Generales

EJECUCIÓN PRESUPUESTAL AÑO 2021

Enero a diciembre de 2021
 (Información en miles de pesos)

	PREGRADO			POSGRADO			EXTENSIÓN		
	V/R PPTO	V/R EJEC	% EJEC	V/R PPTO	V/R EJEC	% EJEC	V/R PPTO	V/R EJEC	% EJEC
TOTAL INGRESOS	69.209.308	69.210.331	100,00%	4.927.096	4.250.951	86,28%	373.215	673.426	180,44%
TOTAL COSTOS Y GASTOS	36.701.468	35.165.141	95,81%	2.692.605	2.787.580	103,53%	825.179	757.304	91,77%
TOTAL UTILIDAD y/o (PERDIDA)	32.507.840	34.045.190	104,73%	2.234.491	1.463.371	65,49%	-451.964	-83.878	18,56%

Departamento de Contabilidad, Costos y Presupuestos

EJECUCIÓN PRESUPUESTAL AÑO 2021

Enero a diciembre de 2021
 (Información en miles de pesos)

	INVESTIGACIÓN			BIENESTAR			AREAS ADMINISTRATIVAS			TOTAL GENERAL		
	V/R PPTO	V/R EJEC	% EJEC	V/R PPTO	V/R EJEC	% EJEC	V/R PPTO	V/R EJEC	% EJEC	V/R PPTO	V/R EJEC	% EJEC
TOTAL INGRESOS	0	85.279	0,00%	23.915	28.234	118,06%	5.874.041	4.329.678	73,71%	80.407.575	78.577.899	97,72%
TOTAL COSTOS Y GASTOS	5.554.451	4.497.177	80,97%	2.084.025	1.219.158	58,50%	25.621.882	22.261.974	86,89%	73.479.610	66.688.334	90,76%
TOTAL UTILIDAD y/o (PERDIDA)	-5.554.451	-4.411.897	79,43%	-2.060.110	-1.190.924	57,81%	-19.747.841	-17.932.297	90,81%	6.927.965	11.889.565	171,62%

Departamento de Contabilidad, Costos y Presupuestos

EJECUCIÓN PRESUPUESTAL AÑO 2021

Enero a diciembre de 2021
(Información en miles de pesos)

	MEDELLÍN			APARTADÓ			BOGOTÁ		
	PRESUP 2021	% DE EJEC	REAL DIC 2021	PRESUP 2021	% DE EJEC	REAL DIC 2021	PRESUP 2021	% DE EJEC	REAL DIC 2021
TOTAL INGRESOS	63.605.193	97,60%	62.078.993	3.113.120	96,77%	3.012.662	1.300.925	83,70%	1.088.875
TOTAL COSTOS Y GASTOS	56.451.777	92,05%	51.962.360	2.935.627	98,78%	2.899.881	2.178.188	68,85%	1.499.674
UTILIDAD O PERDIDA	7.153.416	141,42%	10.116.632	177.493	63,54%	112.781	-877.263	46,83%	-410.799

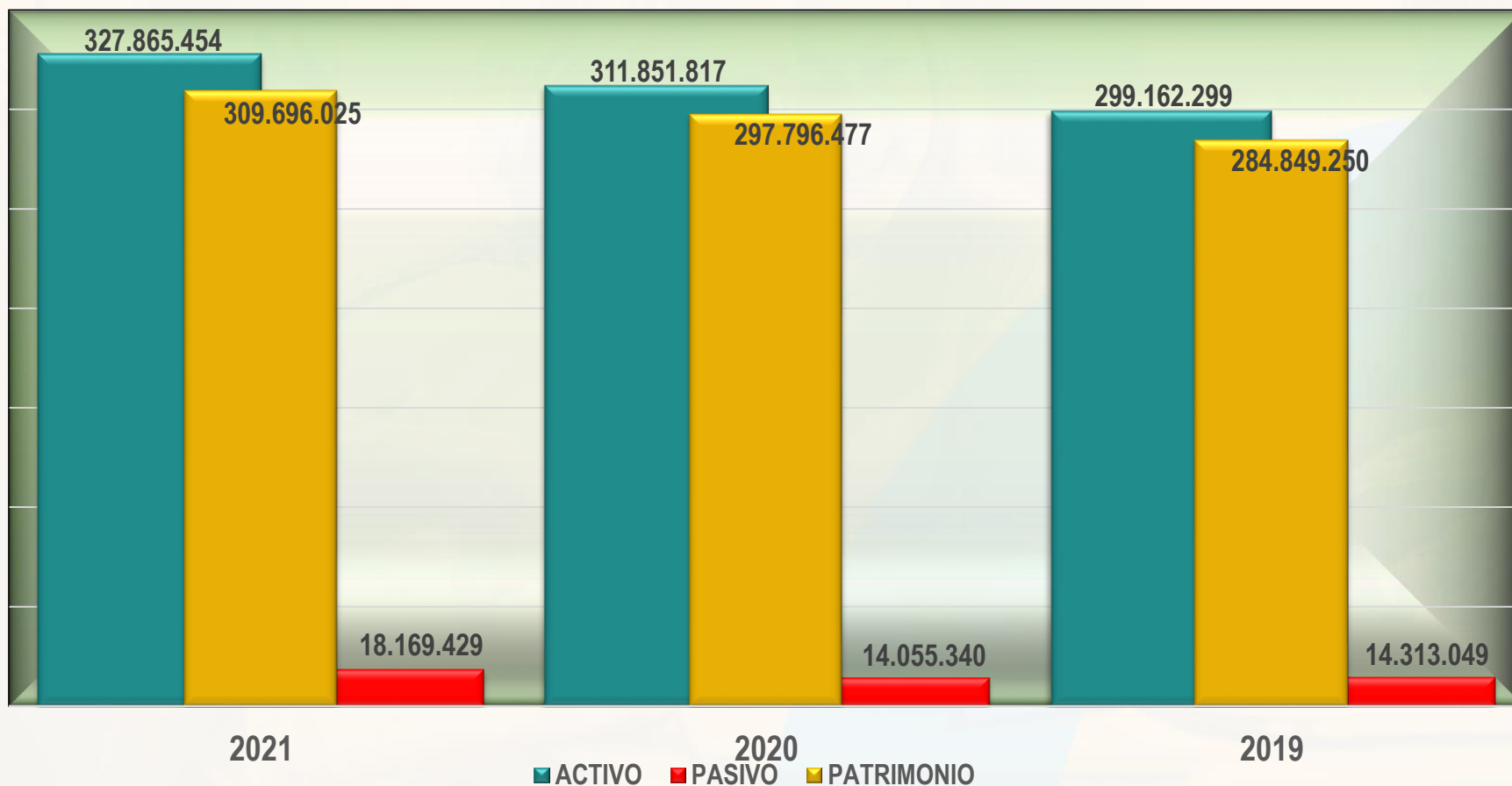
Departamento de Contabilidad, Costos y Presupuestos

	MANIZALES			MONTERÍA			GRAN TOTAL		
	PRESUP 2021	% DE EJEC	REAL DIC 2021	PRESUP 2018	% DE EJEC	REAL DIC 2021	PRESUP 2021	% DE EJEC	REAL DIC 2021
TOTAL INGRESOS	10.565.297	100,60%	10.628.383	1.823.040	97,03%	1.768.985	80.407.575	97,72%	78.577.899
TOTAL COSTOS Y GASTOS	9.708.385	86,95%	8.441.682	2.205.633	85,45%	1.884.737	73.479.610	90,76%	66.688.334
UTILIDAD O PERDIDA	856.912	255,18%	2.186.702	-382.593	30,25%	-115.752	6.927.965	171,62%	11.889.565

Departamento de Contabilidad, Costos y Presupuestos

ESTADO DE SITUACIÓN FINANCIERA

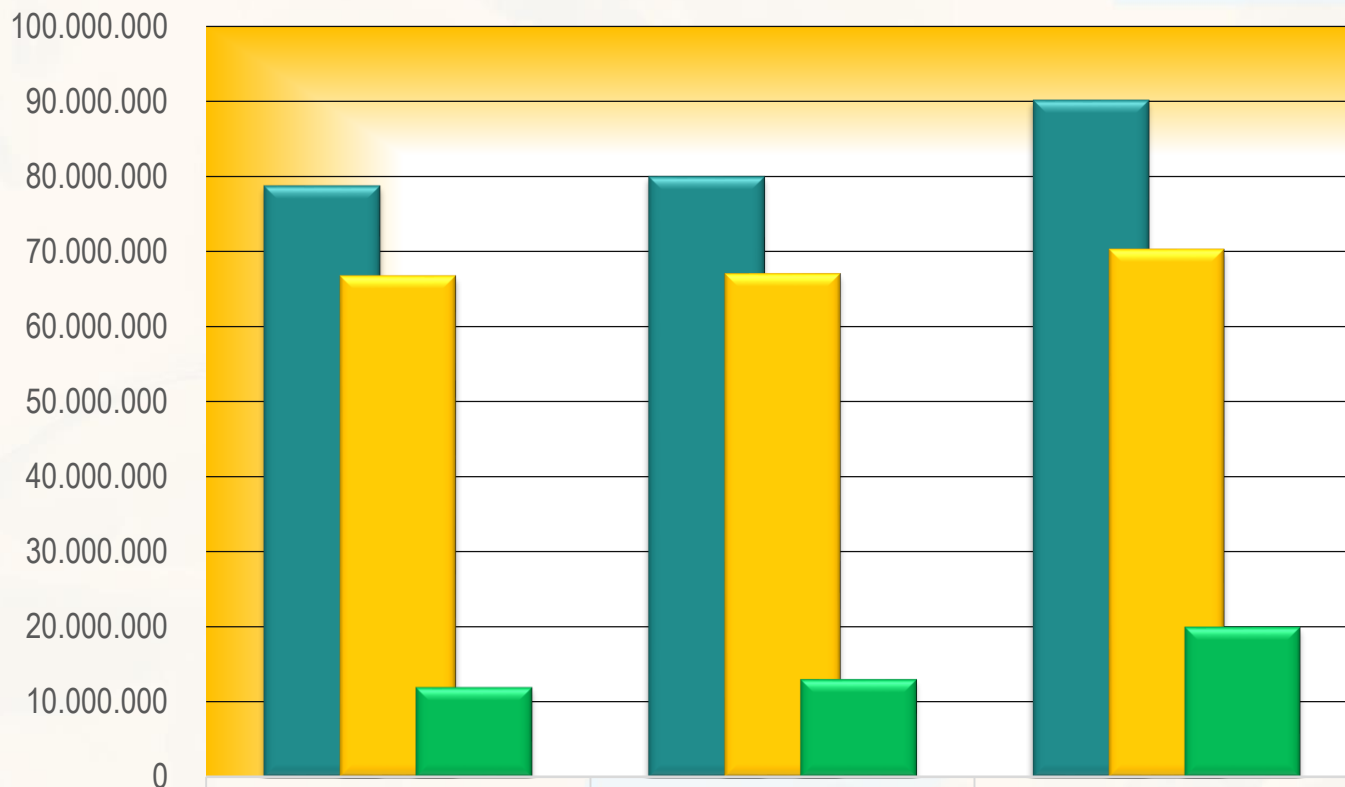
(Cifras en miles de pesos)



Fuente: Departamento de Contabilidad, Costos y Presupuestos.
Estados Financieros aprobados por el Consejo Superior de la Institución.

Formación humana y profesional al servicio del desarrollo y la transformación social

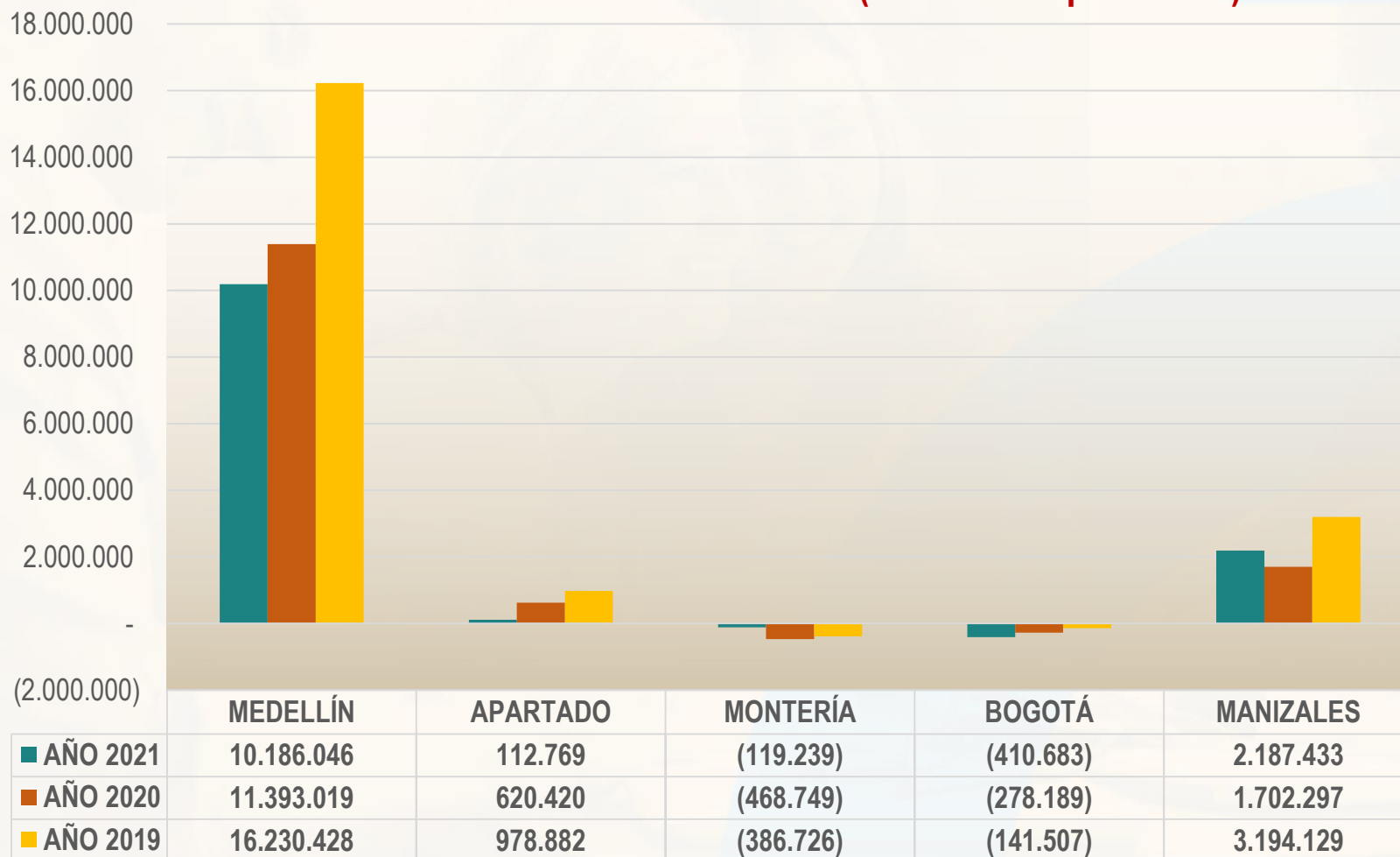
ESTRUCTURA DEL ESTADO DE RESULTADOS (en miles de pesos Col)



	2021	2020	2019
■ INGRESOS	78.712.592	79.970.551	90.119.992
■ COSTOS Y GASTOS	66.709.275	67.001.751	70.212.610
■ EXCEDENTE y/o (DÉFICIT) NETO	11.899.549	12.947.227	19.850.686

Fuente: Departamento de Contabilidad, Costos y Presupuestos.
Estados Financieros aprobados por el Consejo Superior de la Institución.

EXCEDENTES HISTÓRICOS POR SEDE (en miles de pesos Col)



Fuente: Departamento de Contabilidad, Costos y Presupuestos.
Estados Financieros aprobados por el Consejo Superior de la Institución.

COMITÉ TÉCNICO CONTABLE

- Estados Financieros
- Ejecuciones presupuestales. Global y por sede.
- Detallado de cuentas por cobrar. Detallado de anticipos sin legalizar.
- Cuentas por pagar, al cierre de cada período.
- Conciliación bancaria.
- Inventarios.
- Conciliación documentos de nómina.
- Recomendaciones y acciones de mejora

CONSTRUCCIÓN Y AMPLIACIÓN INSTALACIONES FÍSICAS SEDE MEDELLIN.

Respecto de la ampliación de las instalaciones físicas de la sede Medellín, tenemos la siguiente ejecución por año:

2017	118.669.449
2018	2.271.039.738
2019	14.449.700.526
2020	39.431.070.047
2021	59.629.514.513
Total	115.899.994.273

- Análisis detallado de características de espacios físicos y su uso según necesidades Institucionales **para el avance en su dotación.**

CUMPLIMIENTO DE OBLIGACIONES CONTABLES Y TRIBUTARIAS.

- Declaración de Renta.
- Declaración de industria y comercio de los municipios de Medellín, Manizales, Apartadó y Montería y Bogotá (Declaración bimestral).
- Declaración de retención de ICA bimestral (Bogotá y Medellín).
- Declaración de retención en la fuente (Mensual)

Presentación de otros informes de índole contable y tributario:

- Información exógena para la Dian, Municipio de Medellín y Municipio de Bogotá con datos año gravable 2020.
- Informes al Ministerio de Educación Nacional mediante escalonamiento en plataforma SNIES - HECAA: 1. Presentación del presupuesto para cada vigencia. 2. Información financiera ejecución presupuestal y Estados Financieros con corte al 31 de diciembre de cada anualidad. 3. Reportes de información financiera trimestral (Estados Financieros, con corte a marzo, junio y septiembre).
- Información al Dane sobre la encuesta mensual y anual de servicios.
- Actualización en el Régimen Tributario Especial como ESAL.

ELABORACIÓN DE PRESUPUESTOS

Institucional

Posgrados

Proyección financiera
para renovación de
registros calificados,
nuevos programas y
acreditación

SISTEMA DE GESTIÓN DE CALIDAD.

Se implemento la
evaluación de
proveedores para
solucionar una no
conformidad