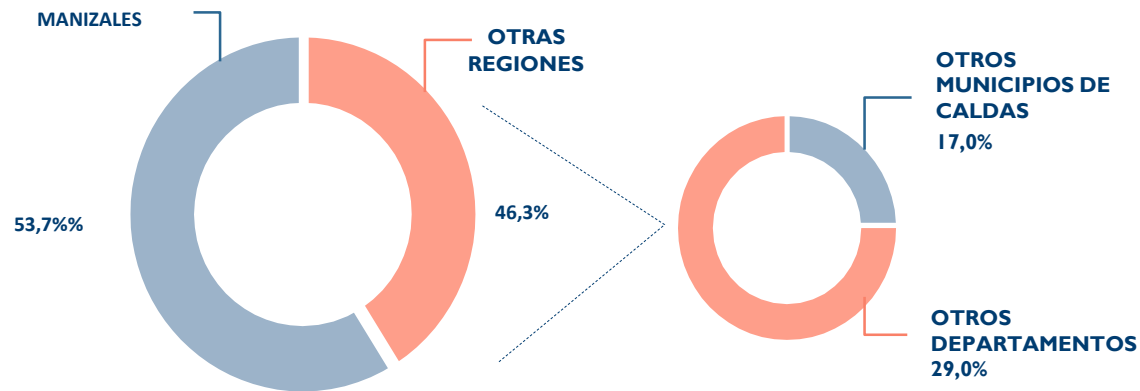


Centro Regional Manizales



Octubre 28 de 2021





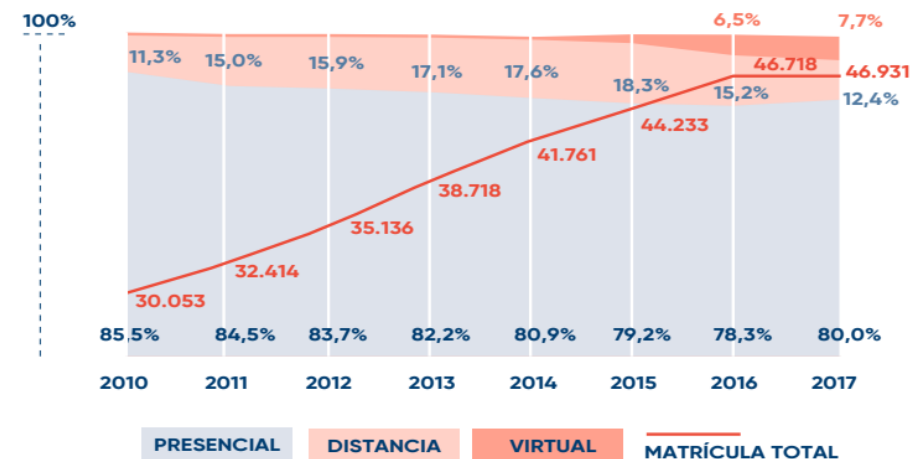
El 92,7% de los estudiantes universitarios están matriculados en una institución acreditada de alta calidad



Manizales ocupa el primer puesto en el porcentaje de programas de pregrado y posgrado acreditados de alta calidad.



En Saber Pro, el tercer lugar entre las 23 principales ciudades



¿Por que seguir creciendo en Manizales?

Vocación universitaria.

Compromiso de la sociedad

“Unidos es posible ”Fortalecimiento tecnológico de la educación...

“Manizales + Grande” Desarrollo Humano con equidad”

Apoyo de alianzas y programas.

SUMA (Sistema Universitario de Manizales)

MCU (Manizales campus Universitario)

UNESCO.

Universidad en el campo

La Universidad en tu colegio

Indicadores de calidad de vida de ciudad: Ingresos, salud, medio ambiente, vivienda , seguridad urbana y movilidad.

DESARROLLO DEL CENTRO REGIONAL MANIZALES

DOCENCIA

OFERTA ACADÉMICA

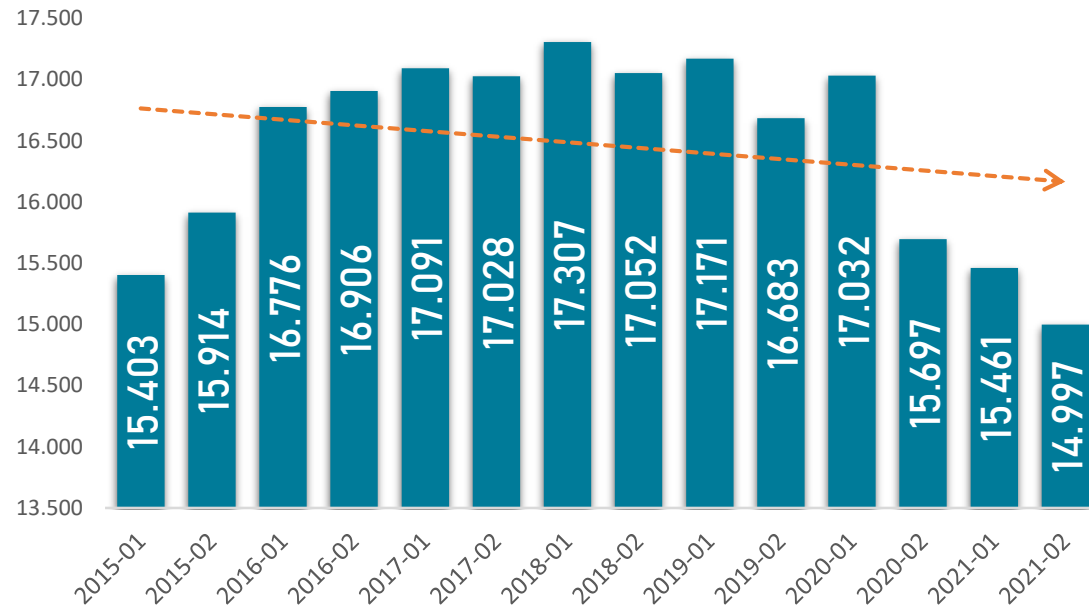
| POR NIVEL ACADÉMICO | | POR NIVELES DE FORMACIÓN | | POR MODALIDAD | | POR ÁREAS DE CONOCIMIENTO | |
|---------------------|---|--------------------------|---|---------------|----|---|---|
| PREGRADO | 9 | UNIVERSITARIA | 9 | PRESENCIAL | 4 | BELLAS ARTES | 0 |
| POSGRADO | 6 | ESPECIALIZACIÓN | 6 | A DISTANCIA | 10 | CIENCIAS DE LA EDUCACIÓN | 1 |
| | | MAESTRÍA | 0 | VIRTUAL | 1 | CIENCIAS SOCIALES Y HUMANAS | 9 |
| | | | | | | ECONOMÍA, ADMINISTRACIÓN, CONTADURÍA Y AFINES | 5 |
| | | | | | | INGENIERÍA, ARQUITECTURA, URBANISMO Y AFINES | 0 |

ACTIVOS

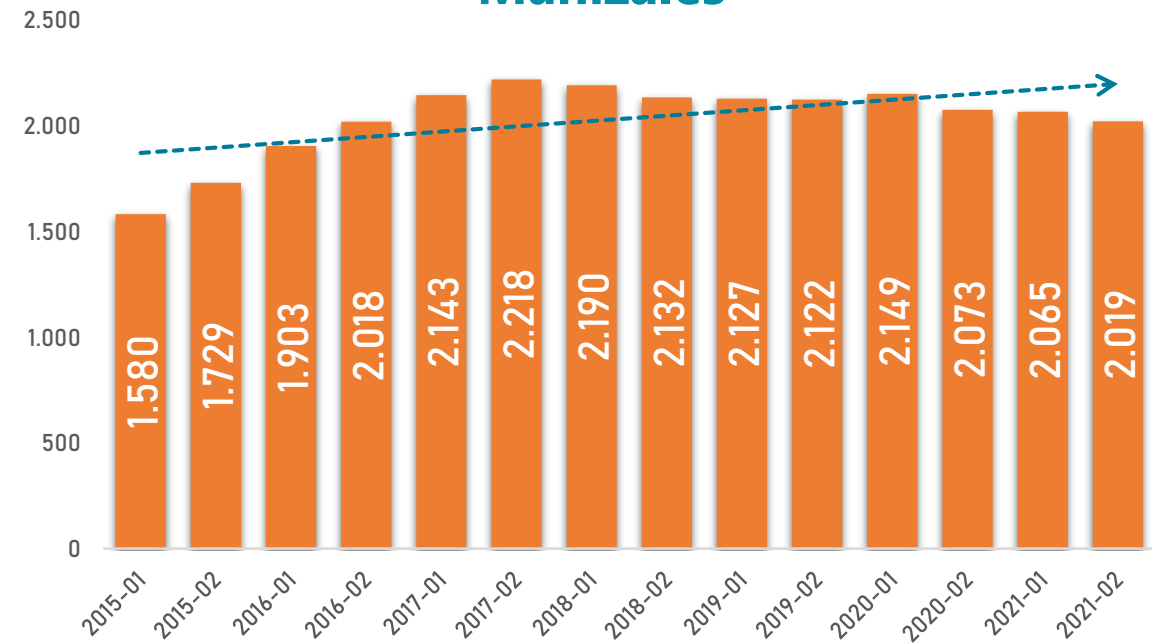
15

TOTAL ESTUDIANTES MATRICULADOS

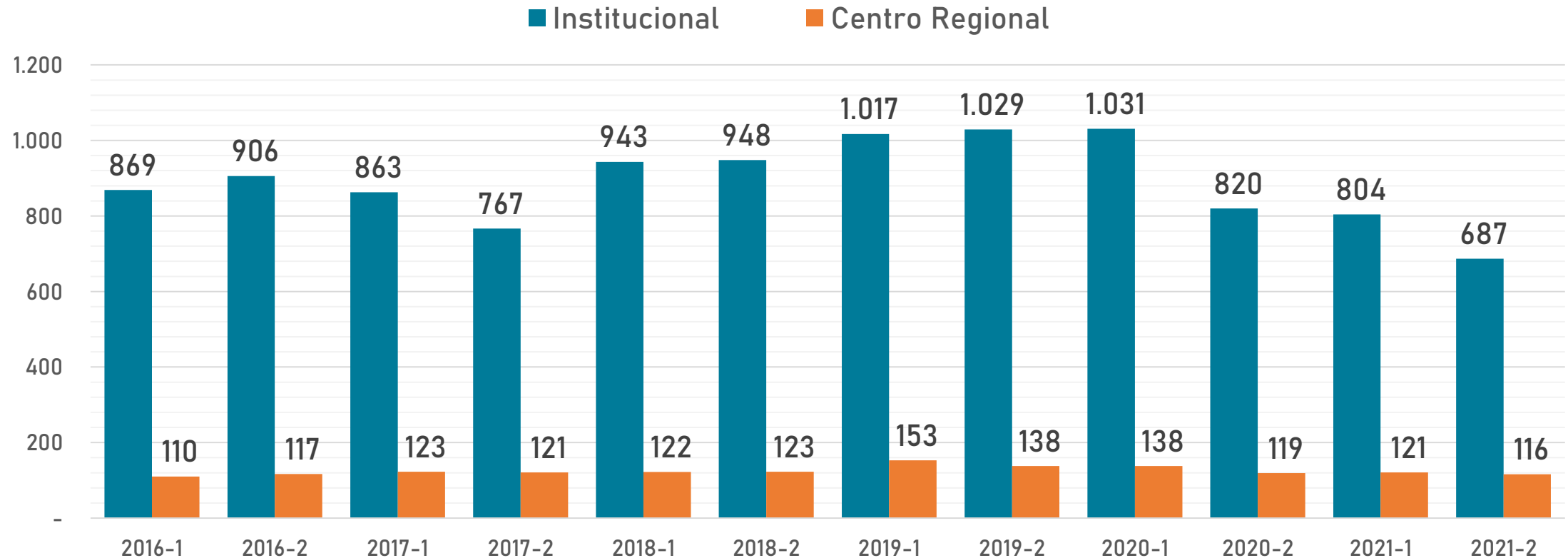
Institucional



Centro Regional Manizales



Evolución docentes vinculados



Evolución tipo de contratación

Institucional

| Año - Periodo | Indefinido | Año Calendario | Año Académico | Semestre Académico | Cátedra | Módulo |
|---------------|------------|----------------|---------------|--------------------|---------|--------|
| 2021-2 | 36 | 193 | 89 | 265 | 93 | 11 |
| 2021-1 | 36 | 198 | 92 | 277 | 129 | 72 |
| 2020-2 | 37 | 207 | 88 | 284 | 126 | 78 |
| 2020-1 | 37 | 208 | 93 | 354 | 230 | 109 |
| 2019-2 | 38 | 166 | 88 | 393 | 243 | 101 |
| 2019-1 | 40 | 171 | 92 | 356 | 294 | 116 |
| 2018-2 | 40 | 135 | 56 | 399 | 405 | |
| 2018-1 | 41 | 144 | 56 | 363 | 382 | |
| 2017-2 | 45 | 105 | 43 | 341 | 398 | |
| 2017-1 | 46 | 109 | 45 | 302 | 439 | |
| 2016-2 | 55 | 63 | 60 | 325 | 441 | |
| 2016-1 | 55 | 66 | 66 | 315 | 393 | |

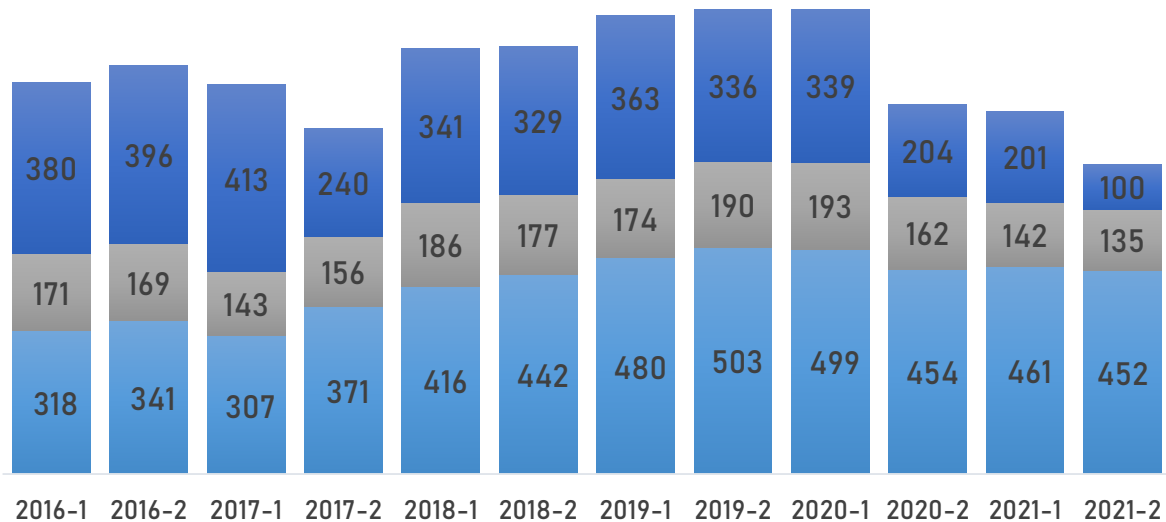
Centro regional

| Año - Periodo | Año Calendario | Año Académico | Semestre Académico | Cátedra |
|---------------|----------------|---------------|--------------------|---------|
| 2021-2 | 35 | 13 | 60 | 8 |
| 2021-1 | 36 | 13 | 62 | 10 |
| 2020-2 | 44 | 11 | 54 | 10 |
| 2020-1 | 44 | 12 | 64 | 18 |
| 2019-2 | 28 | 13 | 76 | 21 |
| 2019-1 | 29 | 13 | 70 | 41 |
| 2018-2 | 19 | 5 | 77 | 22 |
| 2018-1 | 20 | 5 | 69 | 28 |
| 2017-2 | 15 | 2 | 61 | 43 |
| 2017-1 | 15 | 2 | 60 | 46 |
| 2016-2 | 3 | 5 | 60 | 49 |
| 2016-1 | 4 | 5 | 55 | 46 |

Evolución tipo de dedicación

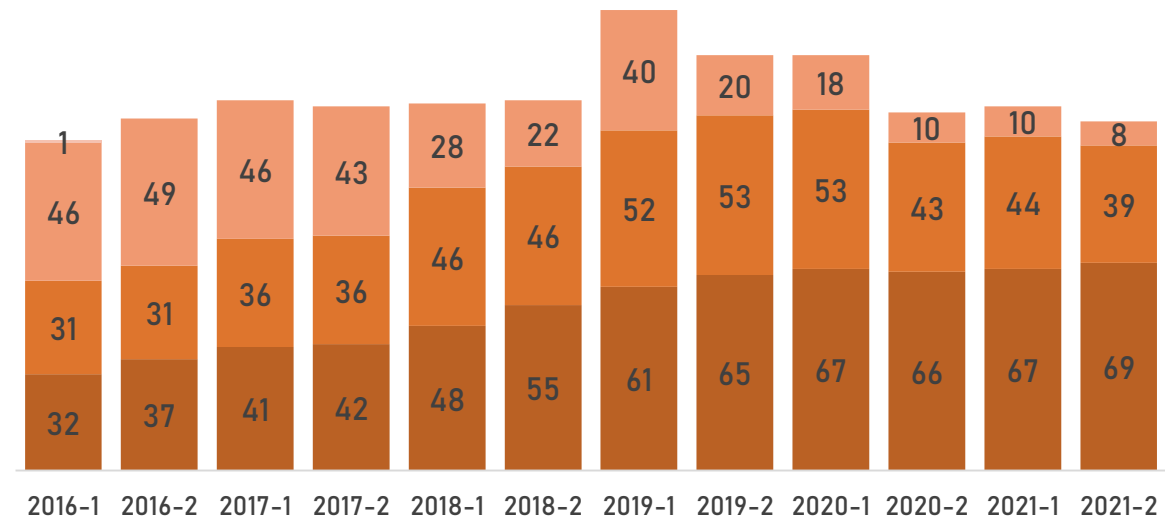
Institucional

■ Tiempo completo ■ Medio Tiempo ■ Cátedra



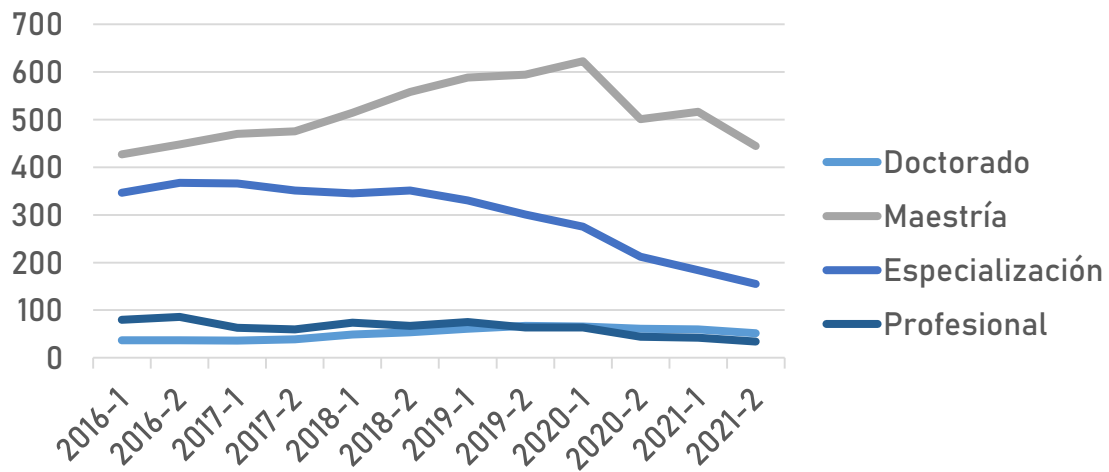
Centro regional

■ Tiempo Completo ■ Medio Tiempo ■ Cátedra ■ 1/4 de Tiempo

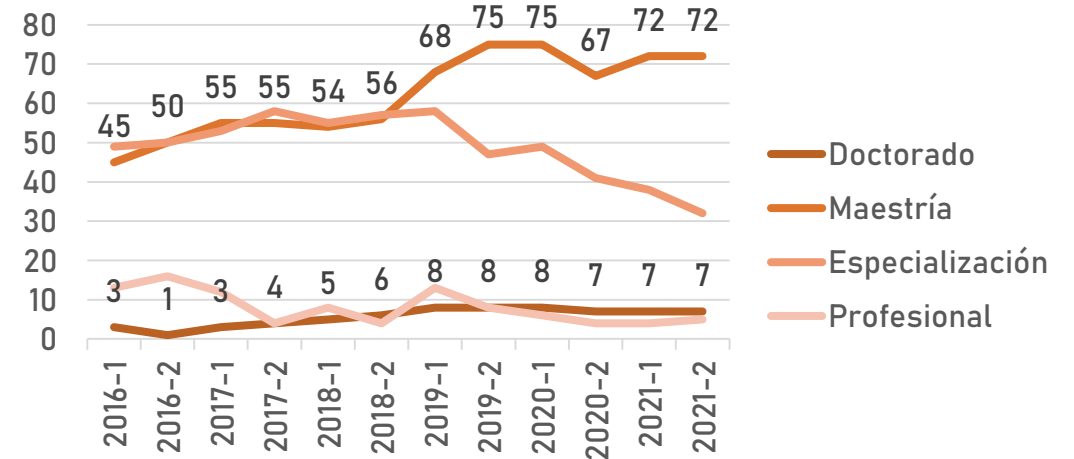


Evolución formación docente

Institucional



Centro regional



Evolución escalafón docente

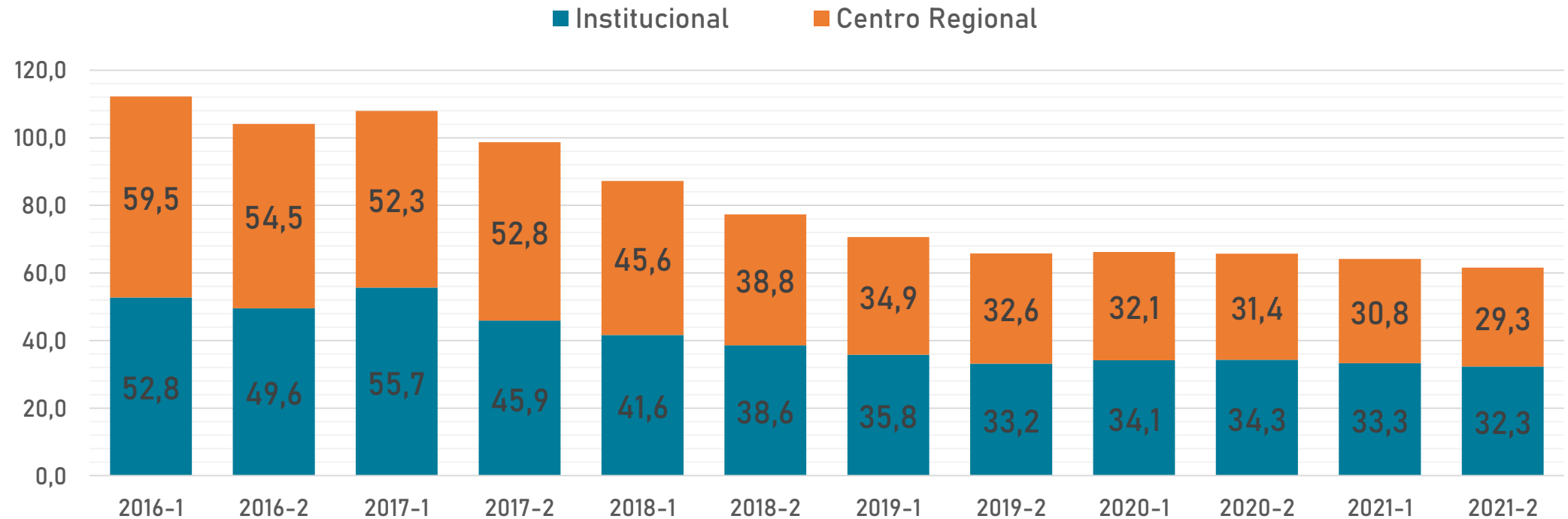
Institucional

| Año - Período | Titular | Asociado | Asistente | Auxiliar | Sin Escalafón | Administrativo |
|---------------|---------|----------|-----------|----------|---------------|----------------|
| 2102 | 2 | 8 | 32 | 259 | 382 | 4 |
| 2101 | 2 | 8 | 32 | 271 | 491 | |
| 2002 | 1 | 8 | 32 | 287 | 492 | |
| 2001 | 1 | 8 | 32 | 318 | 672 | |
| 1902 | 1 | 9 | 34 | 276 | 703 | 6 |
| 1901 | 1 | 9 | 36 | 283 | 730 | 10 |
| 1802 | 1 | 9 | 33 | 245 | 740 | 7 |
| 1801 | 1 | 9 | 33 | 252 | 685 | 6 |
| 1702 | 1 | 10 | 31 | 213 | 668 | 9 |
| 1701 | 1 | 11 | 30 | 221 | 673 | 5 |
| 1602 | 1 | 12 | 33 | 198 | 695 | 5 |
| 1601 | 1 | 12 | 34 | 207 | 632 | 9 |

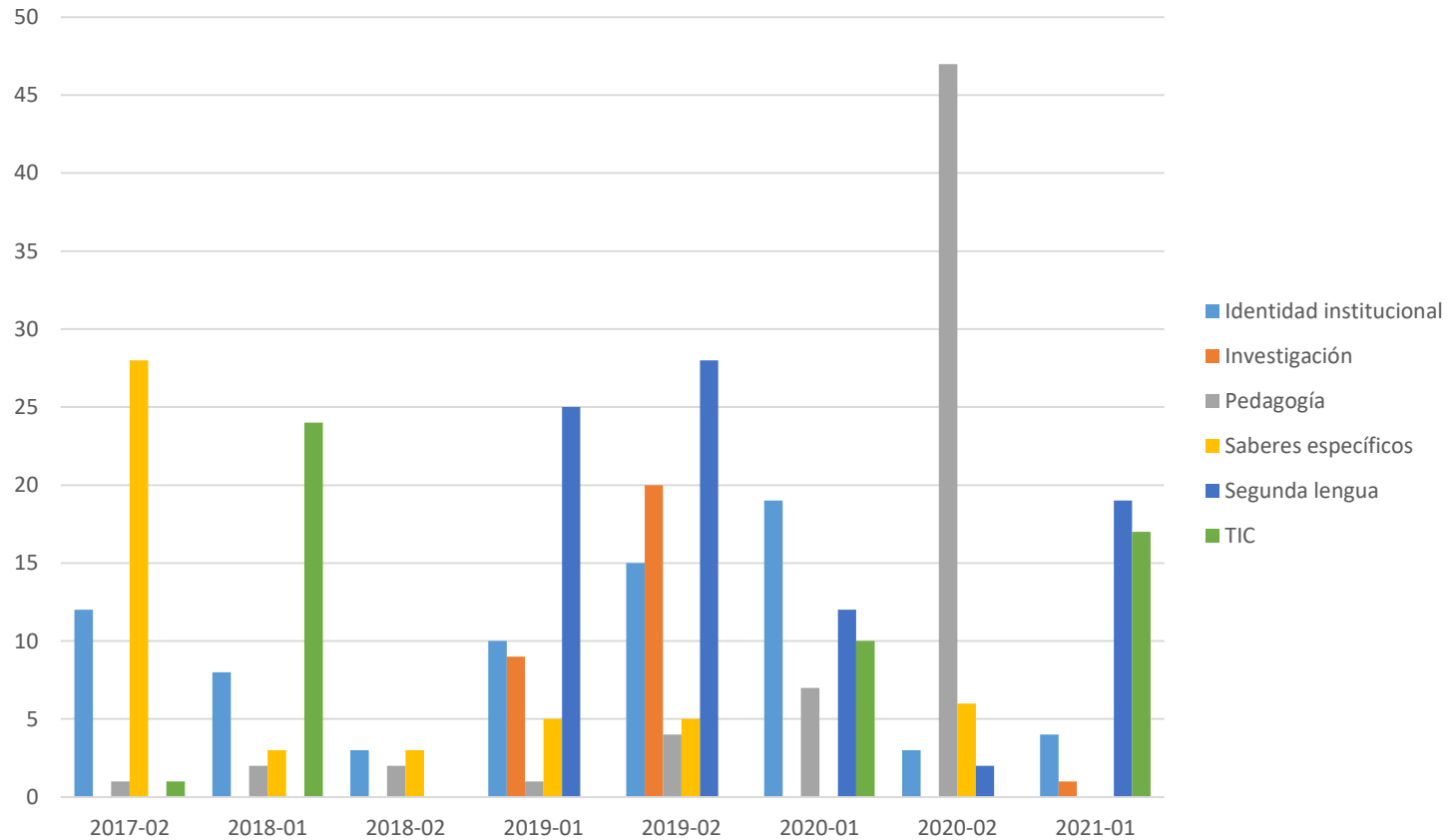
Centro regional

| Año - Período | Auxiliar | Sin Escalafón | Administrativo |
|---------------|----------|---------------|----------------|
| 2102 | 38 | 78 | |
| 2101 | 40 | 81 | |
| 2002 | 43 | 76 | |
| 2001 | 48 | 90 | |
| 1902 | 37 | 100 | 1 |
| 1901 | 38 | 114 | 1 |
| 1802 | 30 | 93 | |
| 1801 | 31 | 91 | |
| 1702 | 23 | 98 | |
| 1701 | 23 | 100 | |
| 1602 | 15 | 102 | |
| 1601 | 13 | 97 | |

Evolución relación estudiantes/docentes T.C



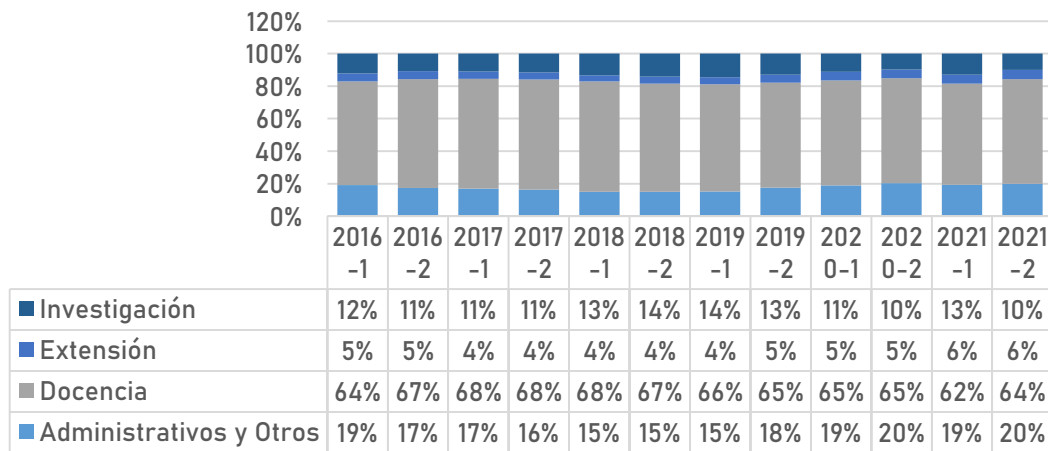
Evolución Participación formación docente



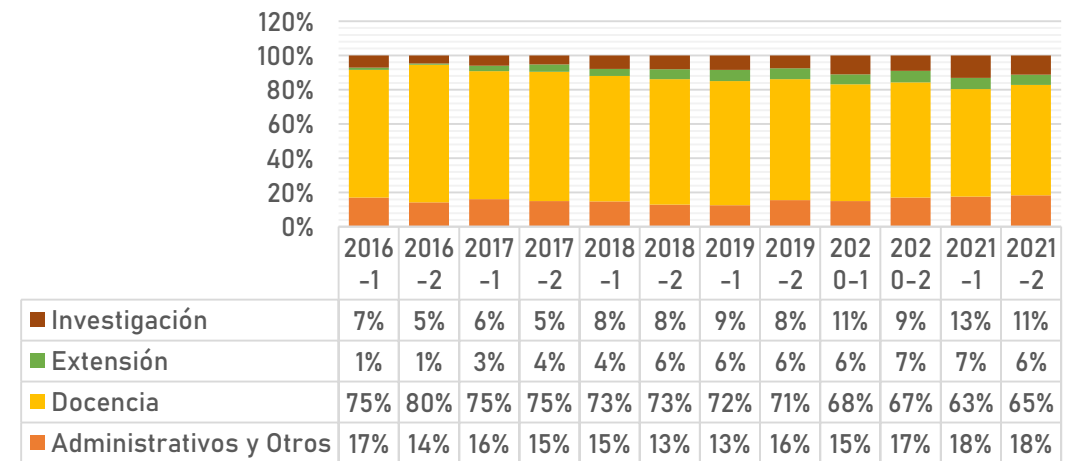
Total a 2021-01: 356 participantes

Evolución asignación docente a F.S

Institucional

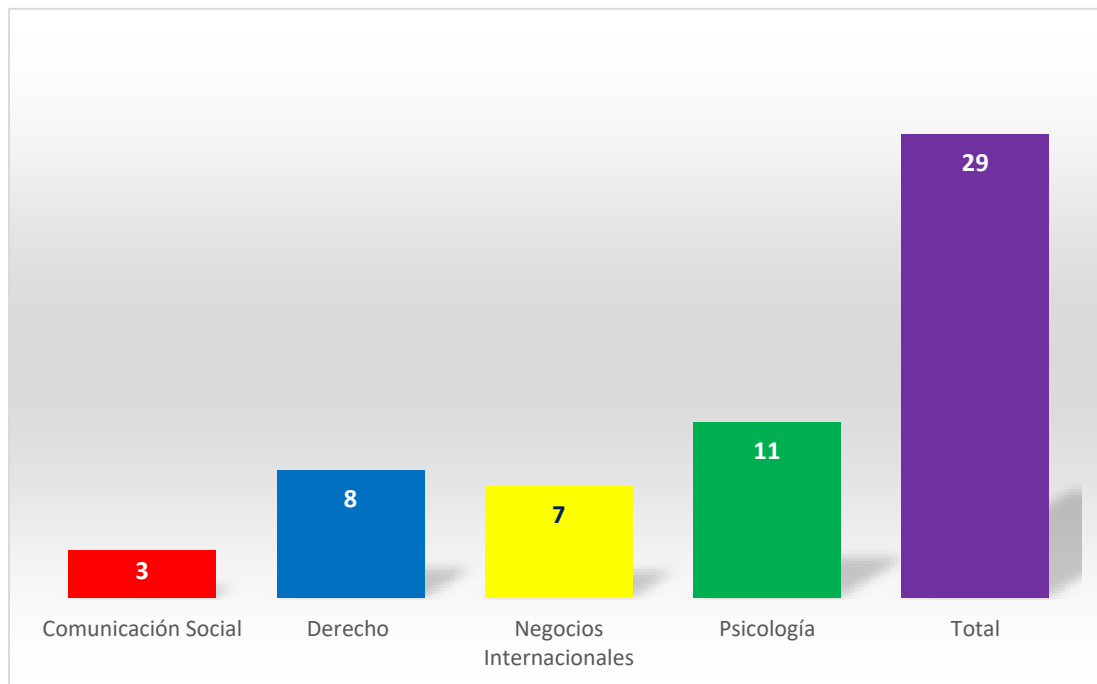


Centro regional



INVESTIGACIÓN

Docentes investigadores sede y por programa



Datos de Interés



Docentes con CvLac: 78



Docentes sin CvLac: 33

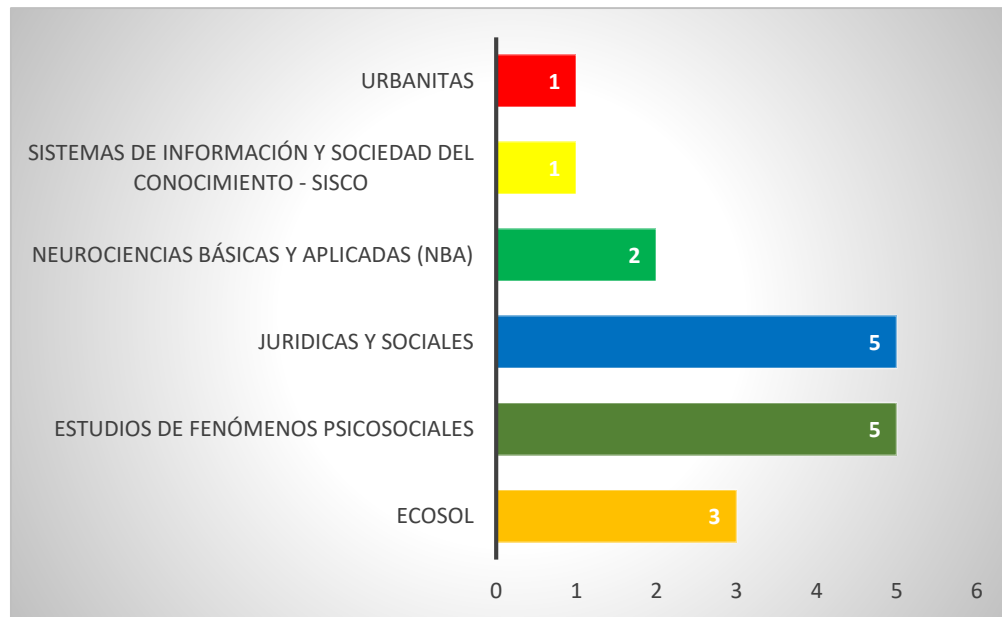


Docentes Clasificados

3 Junior

2 Asociados

Docentes vinculados a grupos investigación



Docentes Avalados por Grupos de Investigación

Sistemas de información y sociedad del conocimiento – SISCO: 1

GESNE (ECOSOL): 1

Urbanitas: 2

Jurídicas y Sociales: 3

Farmacodependencia y otras adicciones: 1

Educación, Infancia y Lenguas extranjeras: 1

Neurociencias Básicas y Aplicadas (NBA): 1

Semilleros de Investigación



E-image
2 estudiantes



EDUMATIC
4 estudiantes
Competitividad e Innovación
4 estudiantes
Marketing y RSE
9 estudiantes



Contratación Estatal
10 estudiantes
Filosofía jurídica intercultural
9 estudiantes
Albatros
5 estudiantes



Memoria y Resistencia
4 estudiantes
AdicTiCos
4 estudiantes
Fenómenos psicológicos en educación
4 participantes (1 graduada 3 estudiantes)

Proyectos de Investigación en ejecución

| Programa | Proyecto de Investigación 2021 | Proyecto de Investigación Continuidad 2020 | Proyecto de Investigación Externos |
|--------------------------|--------------------------------|--|------------------------------------|
| Comunicación Social | 2 | 1 | 0 |
| Derecho | 4 | 3 | 1 |
| Negocios Internacionales | 8 | | |
| Psicología | 11 | 3 | 3 |
| Total | 25 | 7 | 4 |



Participación en convocatoria 2022

| Programa | I Fase | | | III Fase | |
|--------------------------|-------------|--------------|---------------------------|-----------|-----------------------|
| | No Proyecto | No Aprobados | Susceptible de Aprobación | Aprobados | Índice de Efectividad |
| Comunicación Social | 1 | | 1 | 1 | 100↑ |
| Derecho | 8 | 4 | 4 | 4 | 50 = |
| Negocios Internacionales | 11 | 3 | 8 | 7 | 64↑ |
| Psicología | 19 | 1 | 18 | 14 | 74↓ |
| Total | 39 | 8 | 31 | 26 | 67↓ |

II Fase

Formación Investigativa

| Avales Convocatoria 909 | Manizales | Facultad |
|----------------------------|-----------|-----------|
| Comunicación Social = | 1 | 1 |
| Derecho ↓ | 1 | 3 |
| Negocios Internacionales ↑ | 4 | 0 |
| Psicología ↑ | 7 | 6 |
| Total | 13 | 10 |

| No | Cédula | Elegible Preliminar | Elegibles Final |
|----|------------|---------------------|-----------------|
| 1 | 1053780764 | 570 | 576 |
| 2 | 75073428 | 898 | 909 |
| 3 | 1053789413 | 1308 | 760 |
| 4 | 1053804399 | 452 | 457 |
| 5 | 24334738 | 206 | 209 |
| 6 | 1053775544 | 186 | 188 |
| 7 | 1054988974 | 177 | 179 |
| 8 | 1128268910 | 685 | 692 |
| 9 | 30239463 | 978 | 992 |
| 10 | 1144038850 | 1023 | 1038 |
| 11 | 1016021499 | 205 | 208 |
| 12 | 1032070658 | 1396 | 1413 |
| 13 | 1127241000 | 404 | 409 |

EXTENSIÓN

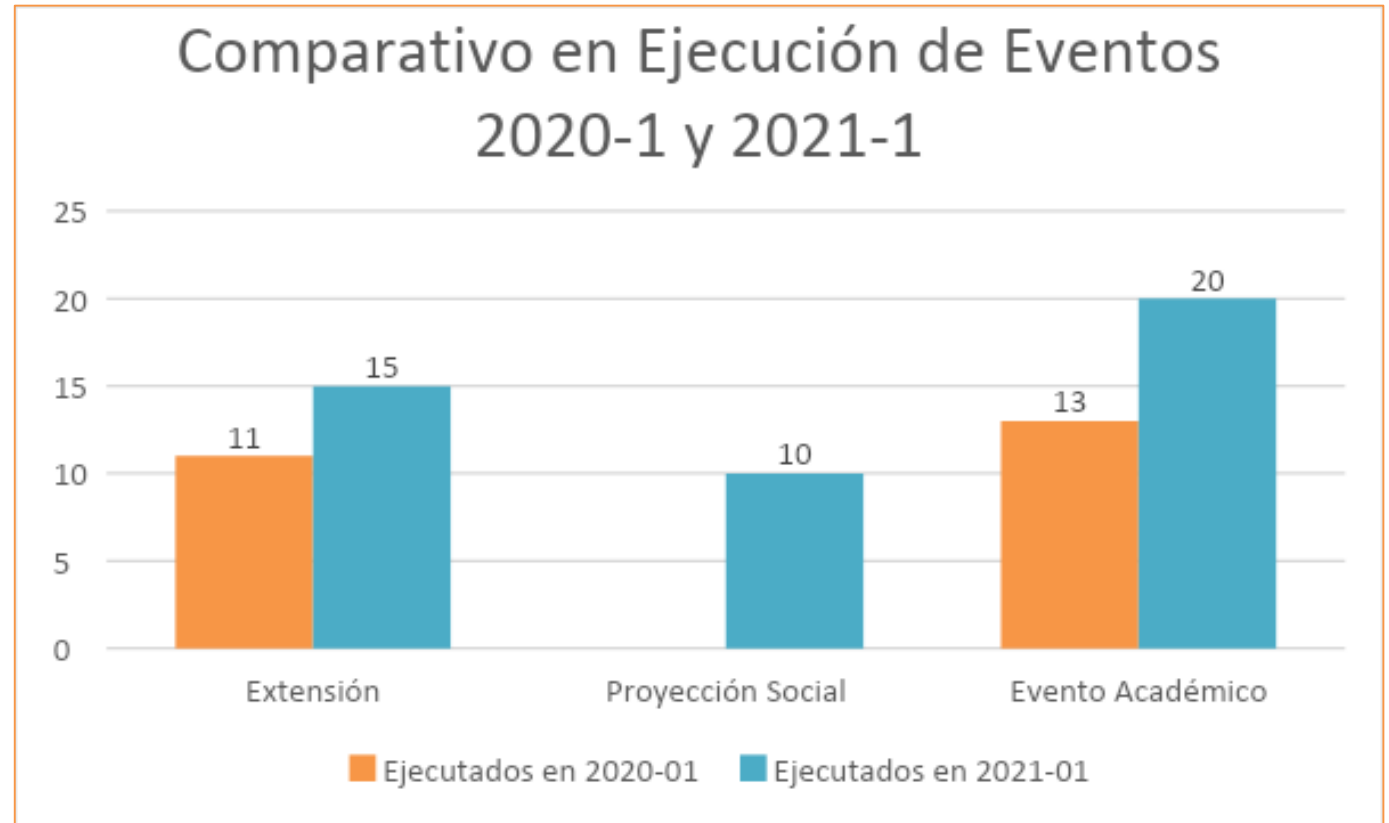
Comparativo ejecución de eventos semestre I



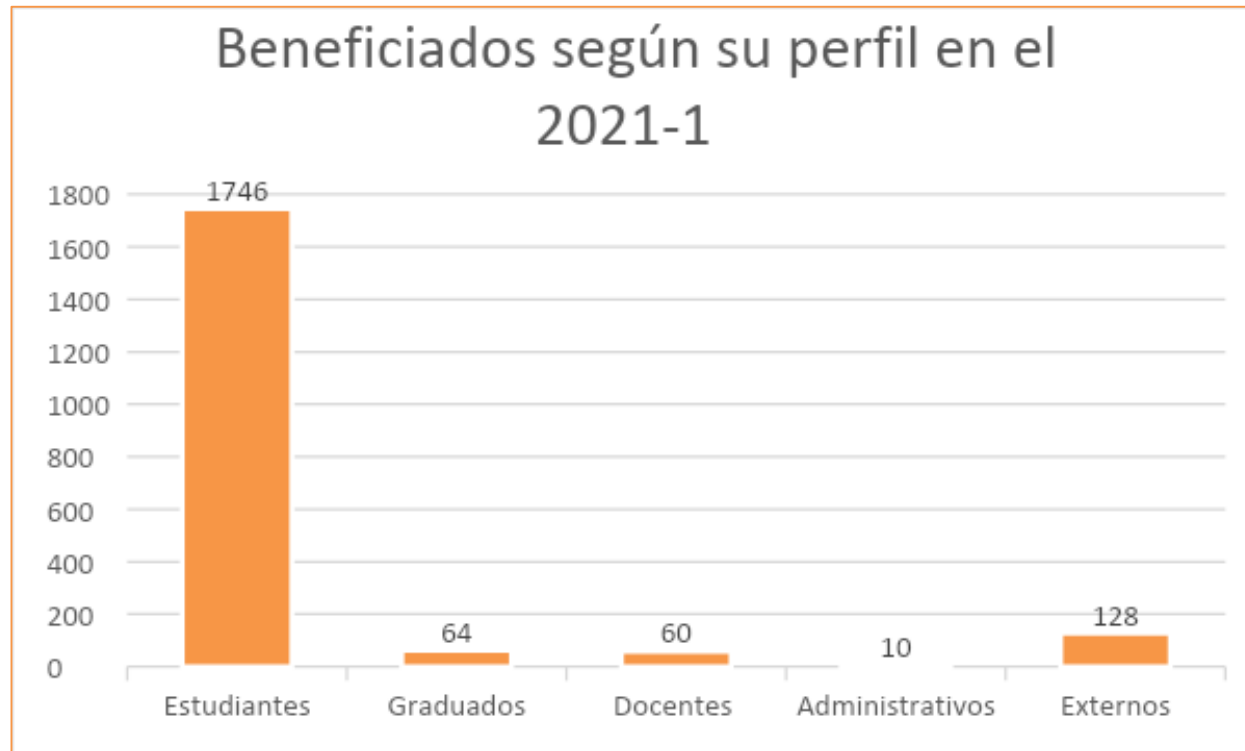
Incremento del 88%. Mejoría en la formalización de los eventos. Mayor cantidad de oferta disponible



Extensión y Proyección Social un nivel promedio de satisfacción del 97%



Beneficiarios de eventos según perfil



2.008 beneficiados

Extensión: 19%

Proyección Social: 21%

Eventos Académicos: 60%



Estudiantes: 87%

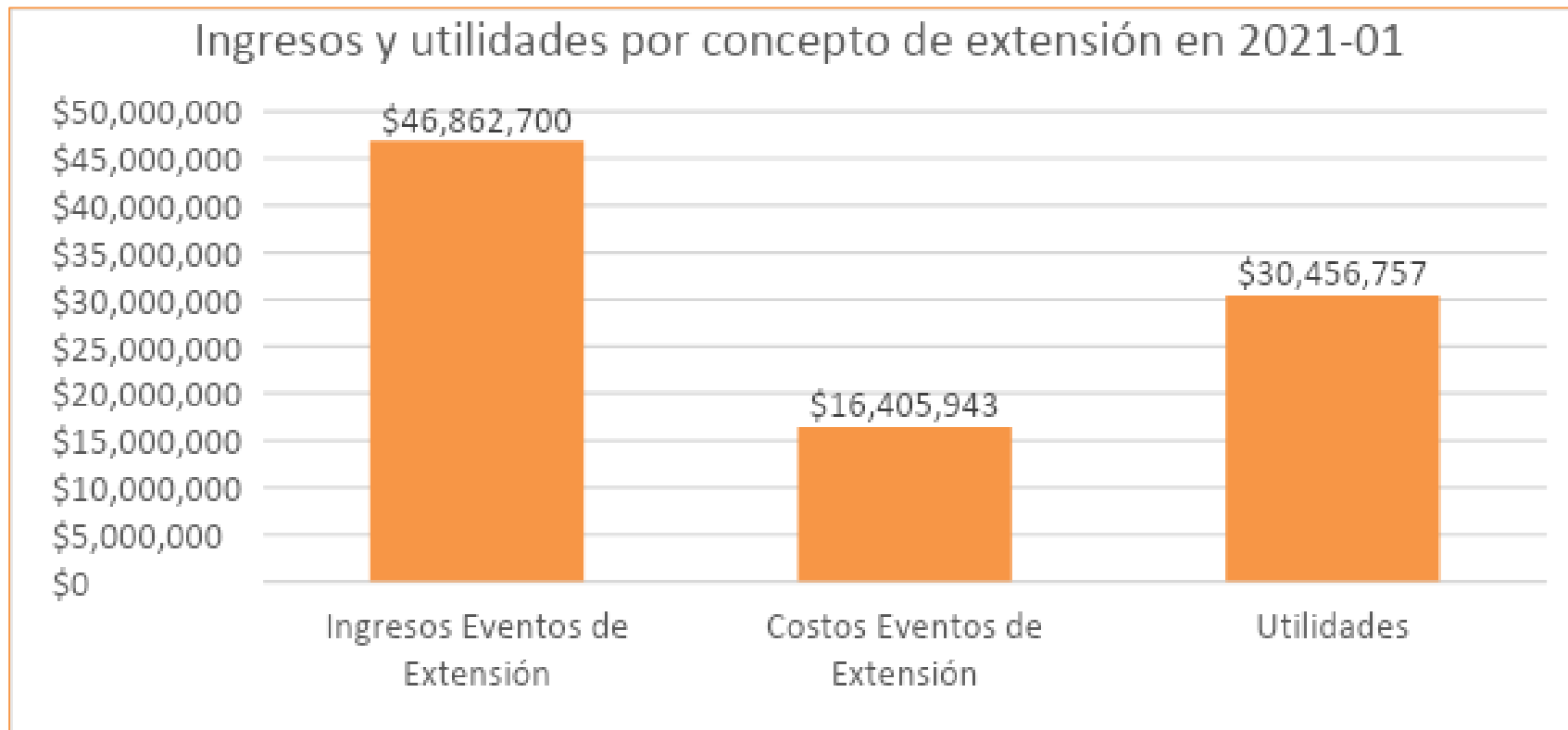
Externos: 6%

Graduados: 3%

Docentes: 3%



Ingresos, costos y utilidades por extensión



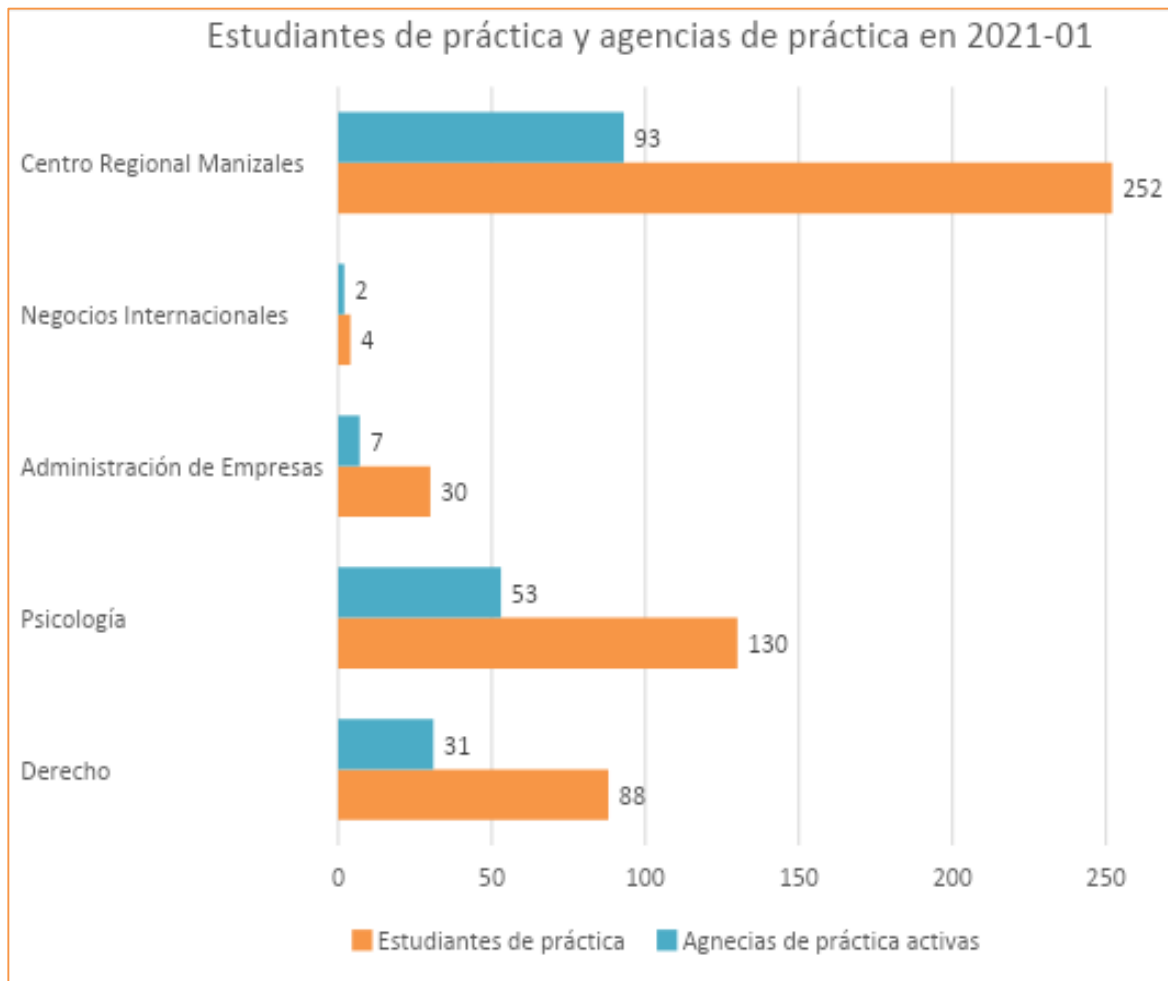
En el 2020

Ingresos de \$71.198.200
Utilidad de \$45.030.795

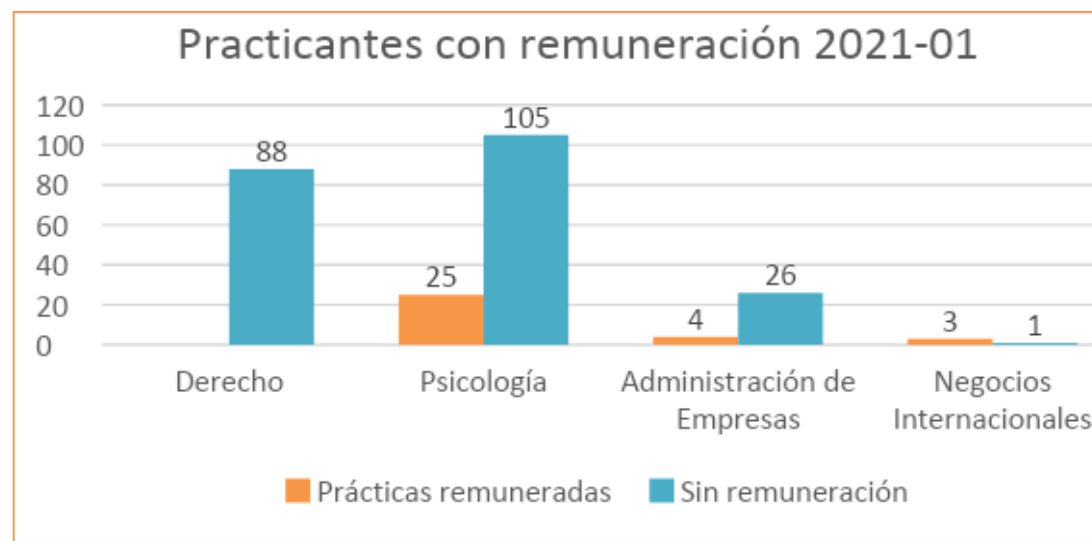
Descuentos del 23%
desde 2020-02 a 2021-01

Margen de utilidad entre
los dos períodos
variación del 2%.

Estudiantes y agencias de práctica



252 estudiantes en proceso de práctica
32 estudiantes con remuneración
93 agencias de práctica activas durante el período
293 practicantes en consultorio jurídico
188 usuarios atendidos en consultorio jurídico
672 atenciones en el consultorio psicológico (96 usuarios atendidos)



Graduados



En funciones sustantivas:

2 graduados en bienestar (Coordinación y Permanencia)

9 graduados en docencia e investigación

2 graduados orientadores de eventos de proyección social

2 graduados con cargo administrativo

7 graduados vinculados a semilleros de investigación

1 artículo de investigación realizado en conjunto con graduados enviado a publicación.

Participación de graduados en encuentros: 10 de Psicología, 10 de Derecho y 12 de Negocios Internacionales. En programación Administración de Empresas.

En beneficios:

20 con descuento de 10% en eventos de extensión

8 beneficiarios de graduados con descuento en pregrado

2 graduados con descuentos para posgrados

23 graduados con participación en actividades de bienestar

10 consultas realizadas por graduados en servicios de biblioteca

6 atenciones en consultorio psicológico a graduados y familiares

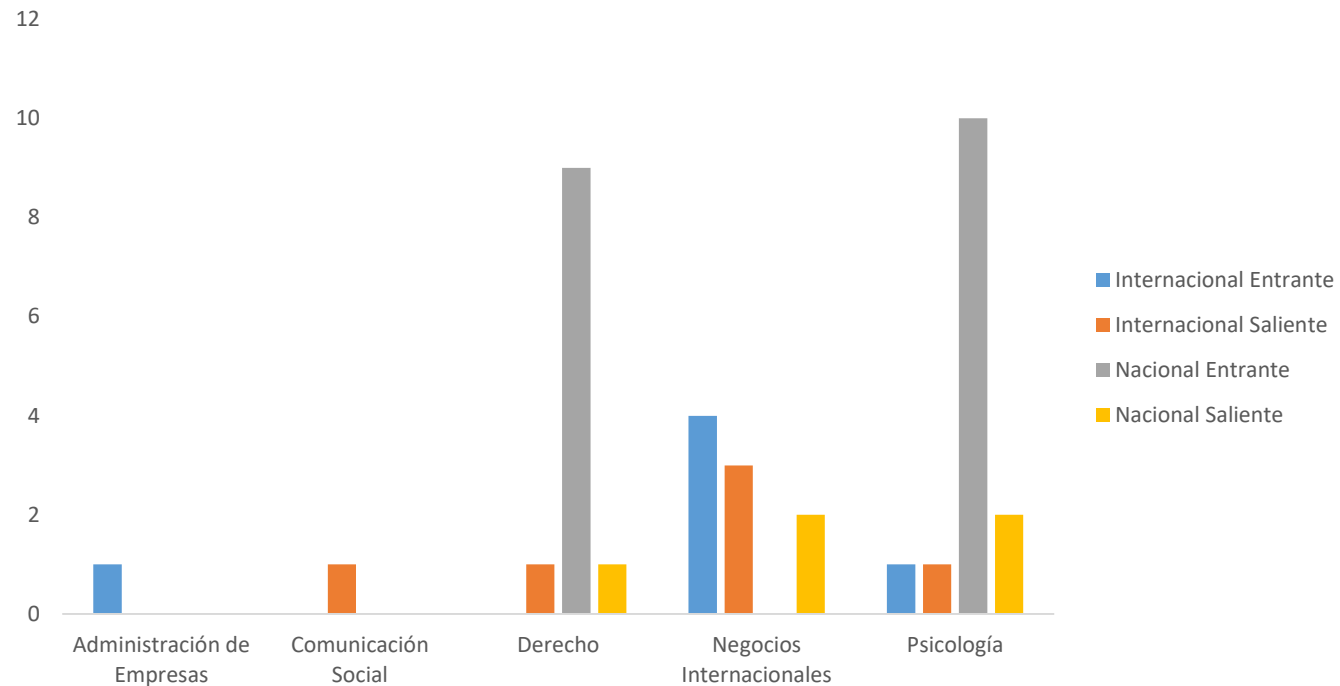
528 graduados en la encuesta de actualización de datos.

2 graduados con vinculo laboral mediante proyectos (Red Regional de Emprendimiento de Caldas y Consultori Socioempresarial)



INTERNACIONALIZACIÓN

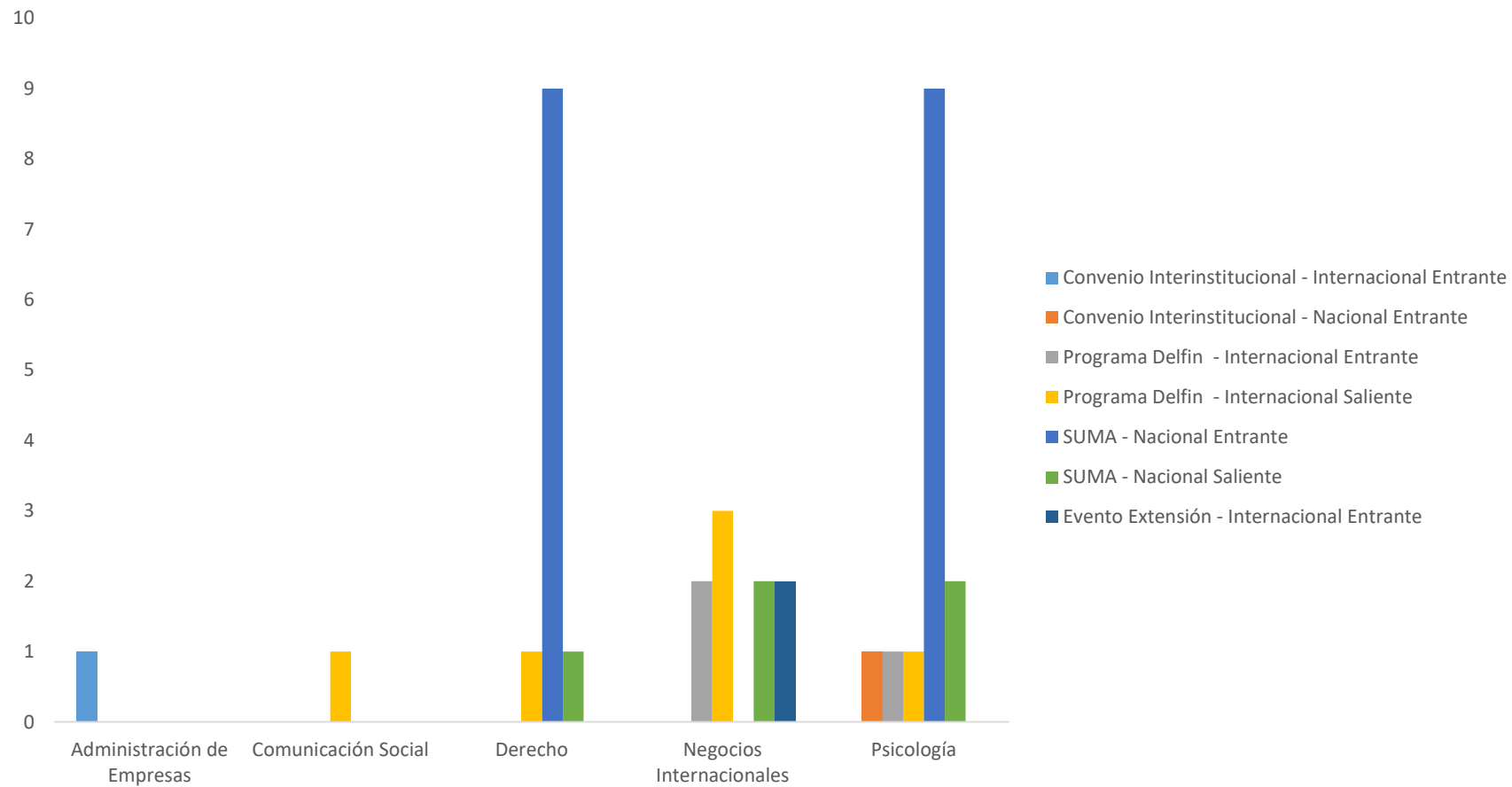
Movilidad Estudiantes



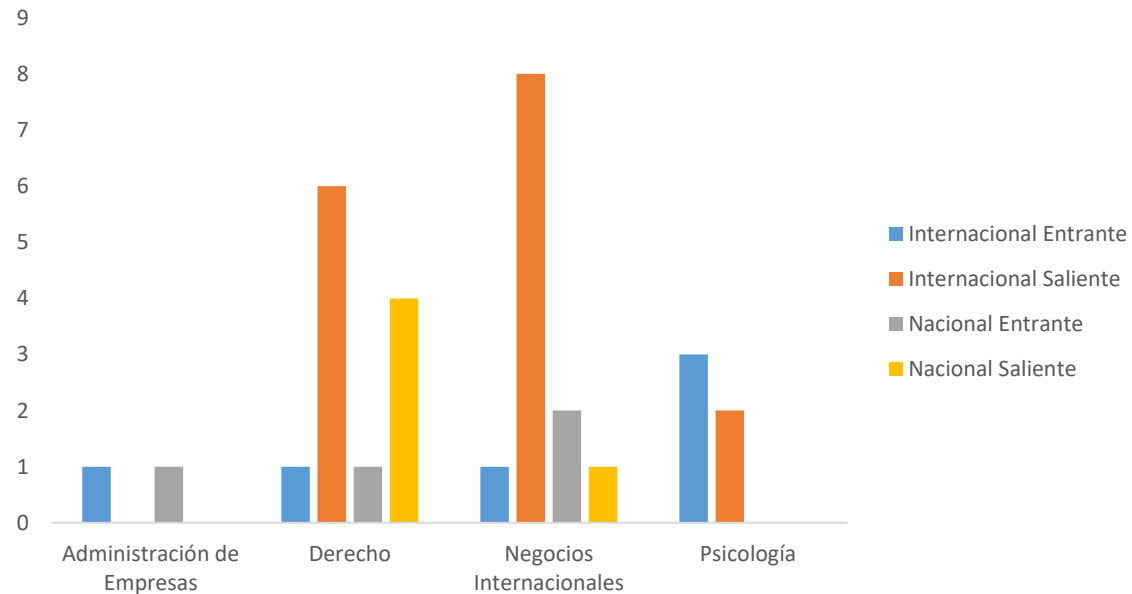
Datos de Interés

2 Voluntarios Internacionales

Programas de Movilidad



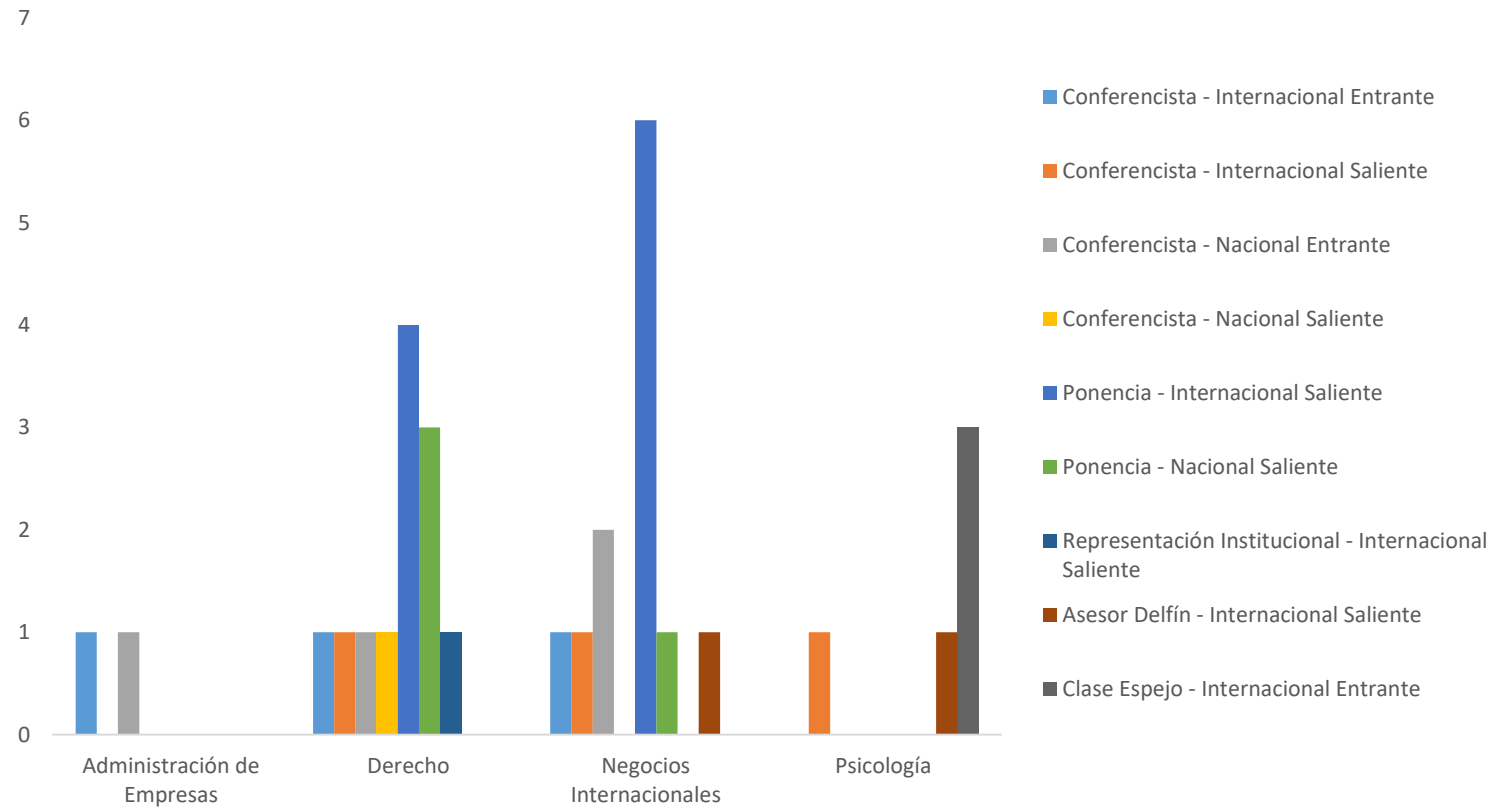
Movilidad Docente



Datos de Interés

2 docentes fueron asesores de Delfín

Programas de Movilidad



Clases espejo

| Semestre | Programa académico | Sede | Participantes | |
|----------|----------------------------|-----------|---------------|---|
| | | | Docentes | Estudiantes Universidad Católica Luis Amigó |
| 2020-2 | Administración de Empresas | Manizales | 2 | 40 |
| 2020-2 | Departamento de Idiomas | Manizales | 1 | 12 |
| 2020-2 | Derecho | Manizales | 2 | 115 |
| 2020-2 | Psicología | Manizales | 2 | 125 |
| 2021-1 | Psicología | Manizales | 3 | 70 |
| Total | | | 10 | 362 |

Expertos en línea

| Nombre completo | Programa Académico | Temática de experiencia |
|--------------------------------|----------------------------|--|
| Jaime Antero Arango | Administración de Empresas | Gestión de producción y operaciones Optimización, Pronósticos, Inventarios Logística, Analítica de datos, Algoritmos de optimización Gestión de procesos. |
| Sebastián Robledo Giraldo | Negocios Internacionales | Cienciometría |
| Jorge Andrés Beltrán | Administración de Empresas | Temática de experiencia: gerencia financiera. |
| Doralice Ortiz Ortiz | Negocios Internacionales | Desarrollo Sostenible |
| Roberto Mauricio Romero | Derecho | DERECHO Y POLÍTICAS PÚBLICAS |
| David Andrés Díez Gómez | Derecho | BIBLIOMETRÍA, Y MINDFULNESS |
| Jennifer Londoño Jurado | Derecho | GÉNERO Y DERECHO |
| Harold Miguel Medina | Derecho | DERECHO INTERNACIONAL PRIVADO |
| Paola Marcela Álzate Montoya | Negocios Internacionales | Investigación de Operaciones, Estadística |
| Daniel Landinez Martínez | Psicología | Neuropsicología, Rehabilitación neuropsicológica, Memoria de trabajo, funcionamiento cognitivo de pacientes con lesión cerebral |
| Paula Andrea Serna Carmona | Psicología | Diversidad de género |
| Carlos Andres Murillo Trujillo | Psicología | Terapia Dialectica conductual, Mindfulness, |

Participación en Delfín

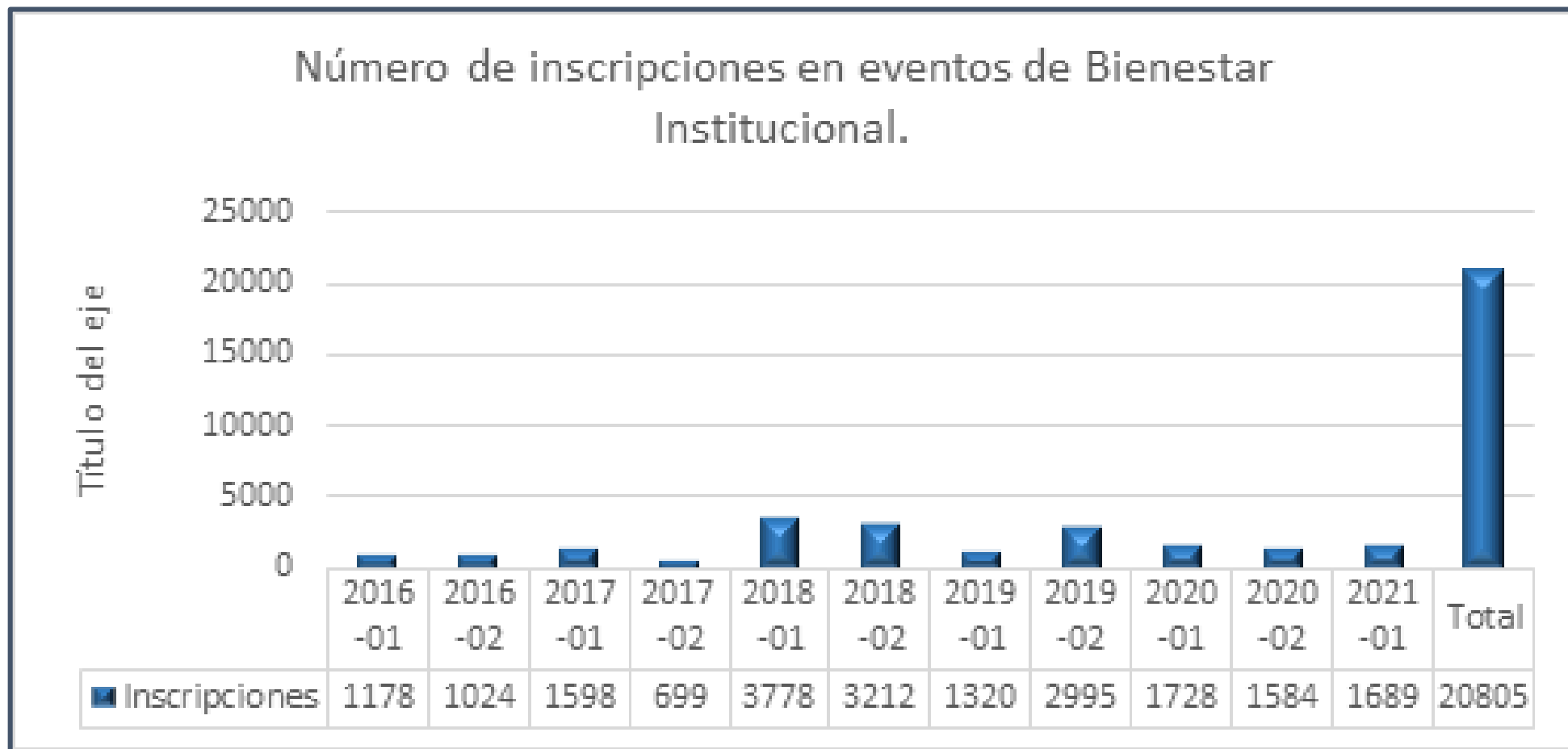


DELFIN
Por una Cultura Científica

| Programa | Movilidad Internacional Saliente | Cant. | Movilidad Internacional Saliente | Cant. |
|--------------------------|--|-------|--|--------|
| Comunicación Social | Universidad Vizcaya de las Américas | 1 | | |
| Derecho | Universidad de Sonora | 1 | | |
| Negocios Internacionales | Universidad Juárez Autónoma de Tabasco | 3 | Instituto Tecnológico de Zitácuaro Instituto Tecnológico Superior de Guanajuato | 1 1 |
| Psicología | Instituto Politécnico Nacional | 1 | | 1 |

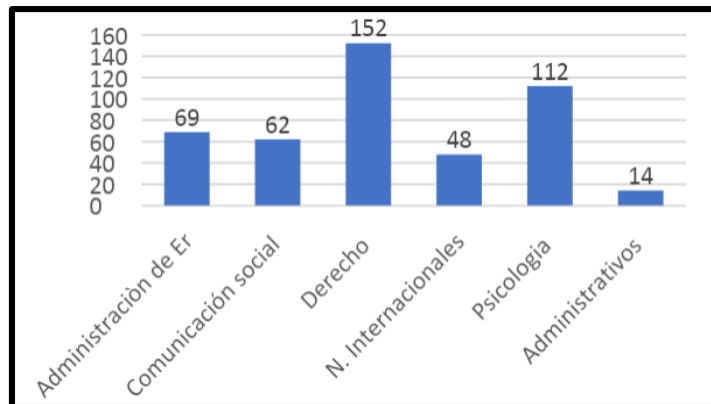
BIENESTAR INSTITUCIONAL

Participación en Bienestar Institucional Centro Regional Manizales.

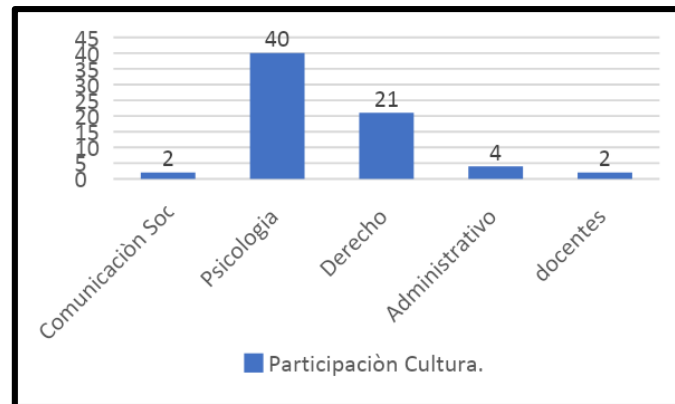


Participación en Bienestar Institucional.

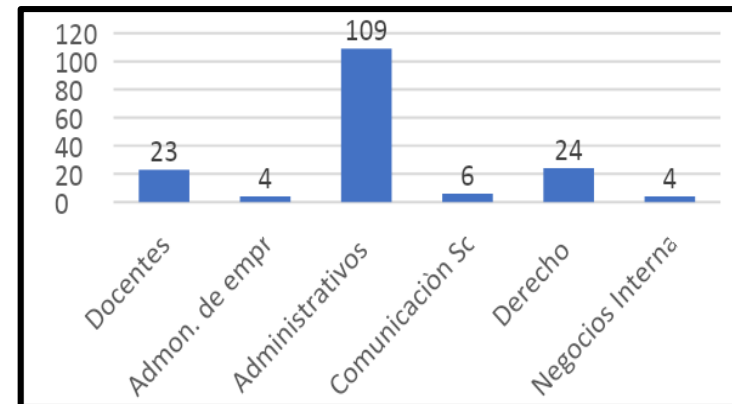
Recreación y Deportes.



Cultura.



Salud Integral.



Pastoral universitaria.



| Periodo | Tasa de Deserción | Tasa de Retención |
|---------|-------------------|-------------------|
| 2014-1 | 7.1% | 92,9% |
| 2014-2 | 6.5% | 93,5% |
| 2015-1 | 6.3% | 93,7% |
| 2015-2 | 6,2% | 93,8% |
| 2016-1 | 5,8% | 94,2% |
| 2016-2 | 6,0% | 94,0% |
| 2017-1 | 6,6% | 93,4% |
| 2017-2 | 6,7% | 93,3% |
| 2018-1 | 6,0% | 94,0% |
| 2018-2 | 6,1% | 93,9% |
| 2019-1 | 6,6% | 93,4% |
| 2019-2 | 6,3% | 93,7% |
| 2020-1 | 6,4% | 93,6% |

Retención

93,5%

Promedio últimos 7 años.
(88.9% nacional).

Deserción

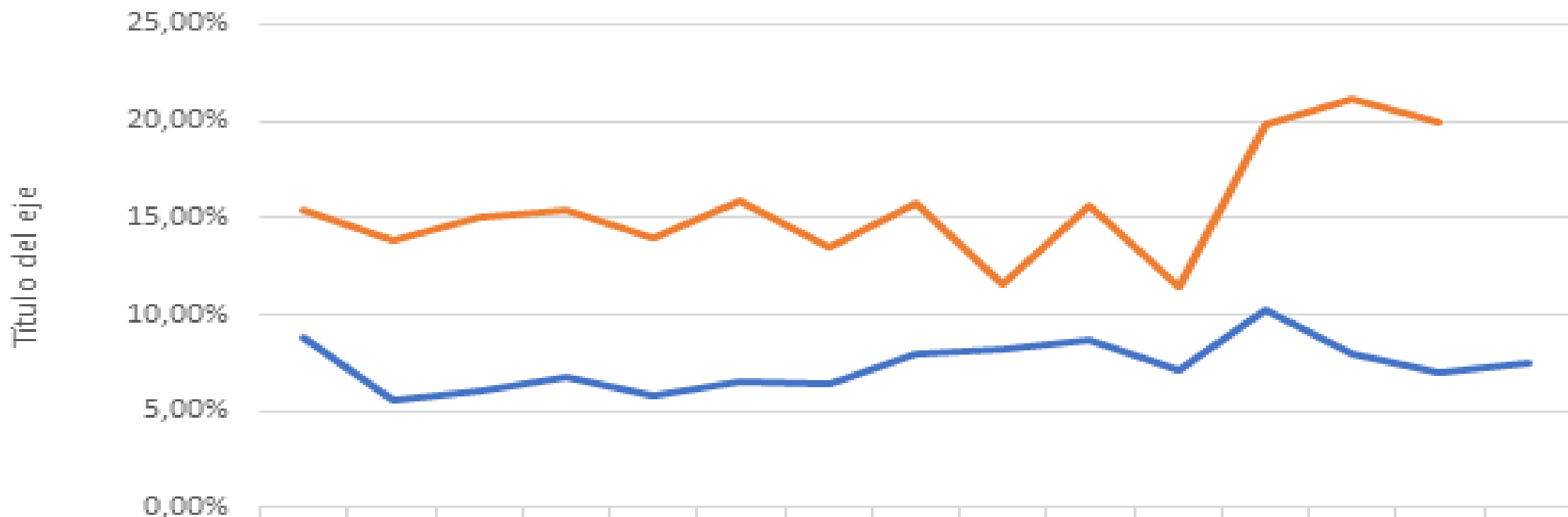
5,7%

Promedio últimos 7 años.
(6.3% nacional).

Fuente: SPADIES 3.0 Semestre 2 de 2021

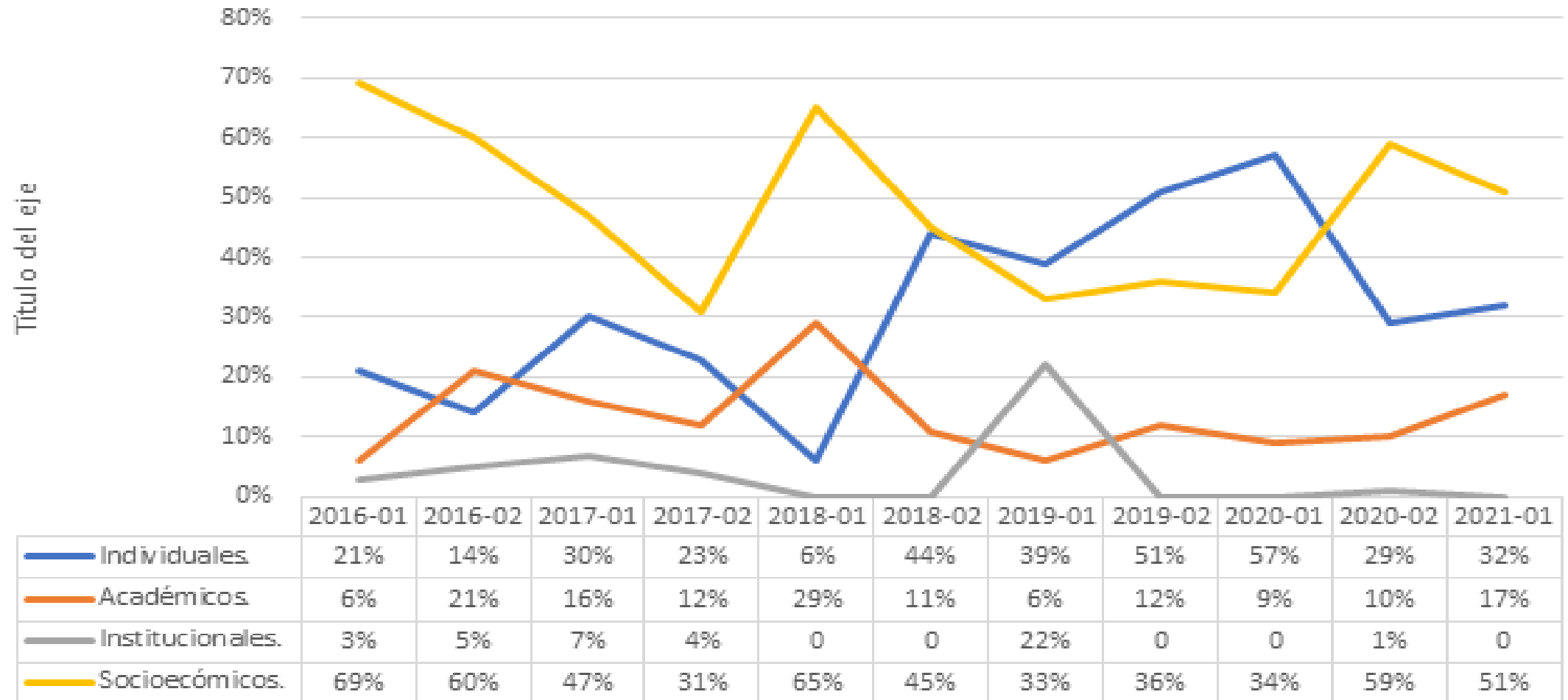
7.5% por debajo del promedio nacional en el periodo de 2014-01 al 2019-01

Ausentismo intersemestral, Centro Regional Manizales.



| | | | | | | | | | | | | | | | |
|-----------|-------|-------|-------|-------|-------|-------|-------|-------|-------|-------|-------|-------|-------|-------|-------|
| Manizales | 8,80% | 5,60% | 6,10% | 6,80% | 5,80% | 6,50% | 6,40% | 8,00% | 8,20% | 8,70% | 7,10% | 10,30 | 8,00% | 7,00% | 7,51% |
| Nacional | 15,40 | 13,80 | 15,00 | 15,40 | 14,00 | 15,90 | 13,50 | 15,80 | 11,60 | 15,70 | 11,50 | 19,80 | 21,10 | 20,00 | |

CAUSAS DE AUSENCIA INTERSEMESTRAL



DESERCIÓN POR COHORTE

| COHORTE | S1 | S2 | S3 | S4 | S5 | S6 | S7 | S8 | S9 | S10 | S11 | S12 |
|---------|--------|--------|--------|--------|--------|--------|--------|--------|--------|--------|--------|--------|
| 2014-1 | 11,90% | 16,90% | 20,90% | 23,70% | 26,10% | 28,00% | 29,10% | 30,40% | 31,60% | 33,20% | 34,70% | 36,90% |
| 2014-2 | 12,00% | 18,80% | 22,90% | 26,40% | 29,10% | 30,90% | 32,30% | 33,80% | 35,10% | 36,70% | 38,80% | |
| 2015-1 | 11,60% | 17,30% | 21,40% | 24,60% | 26,60% | 28,40% | 29,90% | 32,00% | 33,40% | 35,90% | | |
| 2015-2 | 13,30% | 20,00% | 24,50% | 27,80% | 30,60% | 32,60% | 34,30% | 36,50% | 38,80% | | | |
| 2016-1 | 14,10% | 20,40% | 25,20% | 28,20% | 30,90% | 32,60% | 34,10% | 36,30% | | | | |
| 2016-2 | 15,80% | 21,80% | 26,30% | 29,70% | 33,40% | 35,50% | 39,10% | | | | | |
| 2017-1 | 12,90% | 19,00% | 23,40% | 27,50% | 30,70% | 33,20% | | | | | | |
| 2017-2 | 13,20% | 21,60% | 26,70% | 30,40% | 34,30% | | | | | | | |
| 2018-1 | 15,30% | 22,00% | 26,90% | 30,40% | | | | | | | | |
| 2018-2 | 15,80% | 23,60% | 29,90% | | | | | | | | | |
| 2019-1 | 13,20% | 20,40% | | | | | | | | | | |
| 2019-2 | 14,72% | | | | | | | | | | | |



Fuente: SPADIES 3.0 Semestre 2 de 2021

GESTION ADMINISTRATIVA Y FINANCIERA

SOSTENIBILIDAD FINANCIERA

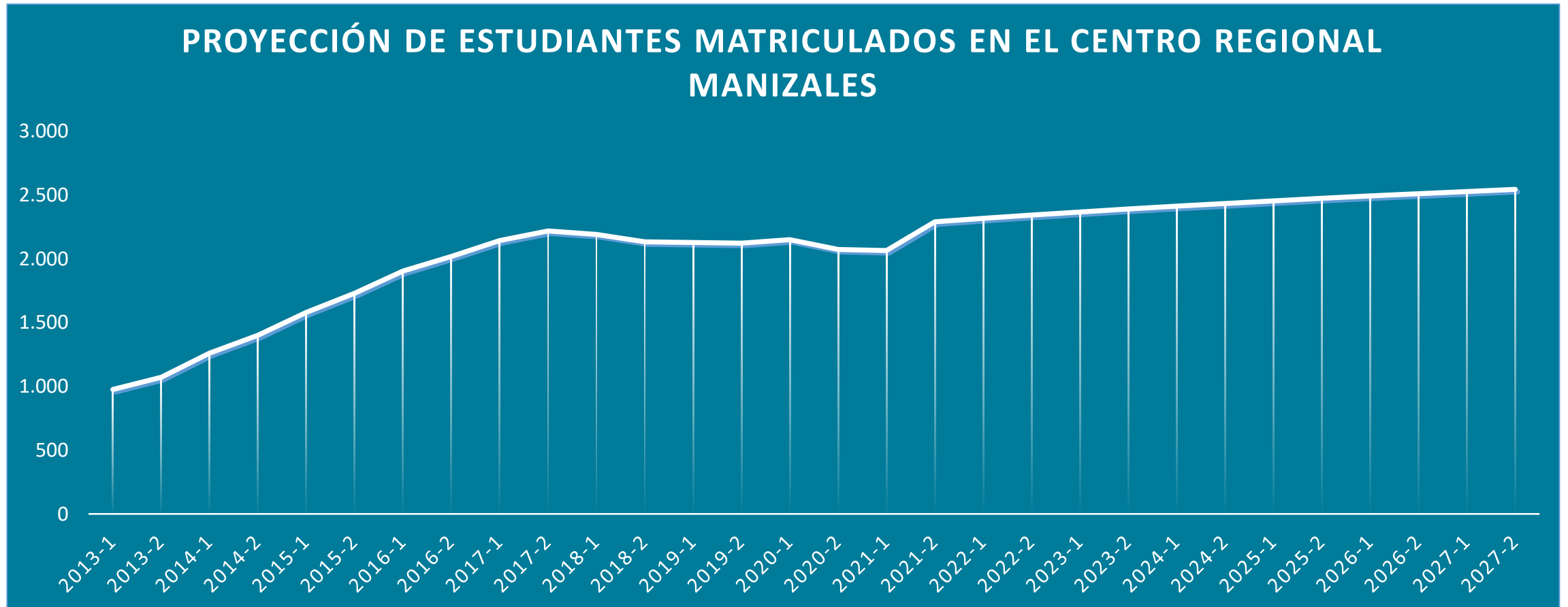
| Sede/Centro Regional | Concepto | Valor |
|----------------------|---|----------------------|
| APARTADÓ | Ingresos | 19.155.652,23 |
| | Costos y Gastos | -8.051.216,70 |
| | Excedente (Déficit) Neto del Ejercicio | 6.353.976,93 |
| BOGOTÁ | Ingresos | 10.797.568,29 |
| | Costos y Gastos | -6.944.226,17 |
| | Excedente (Déficit) Neto del Ejercicio | 822.782,46 |
| CALI | Ingresos | 814.438,00 |
| | Costos y Gastos | -532.474,00 |
| | Excedente (Déficit) Neto del Ejercicio | 281.964,00 |
| MANIZALES | Ingresos | 63.924.286,89 |
| | Costos y Gastos | -22.588.127,68 |
| | Excedente (Déficit) Neto del Ejercicio | 24.868.314,57 |
| MEDELLÍN | Ingresos | 457.677.744,78 |
| | Costos y Gastos | -213.553.324,32 |

DIRECCIONAMIENTO ESTRATEGICO

OBJETIVOS ESTRATÉGICOS 2021-2027



PROYECCIÓN MATRICULA TOTAL 2021-2027



PSICOLOGIA


ACREDITACIÓN DE ALTA CALIDAD

**NEGOCIOS
INTERNACIONALES**

DERECHO

**¿QUE ACCIONES EMPRENDER PARA LOGRAR
LOS OBJETIVOS ESTRATEGICOS?**

REQUERIMIENTOS INSTITUCIONALES



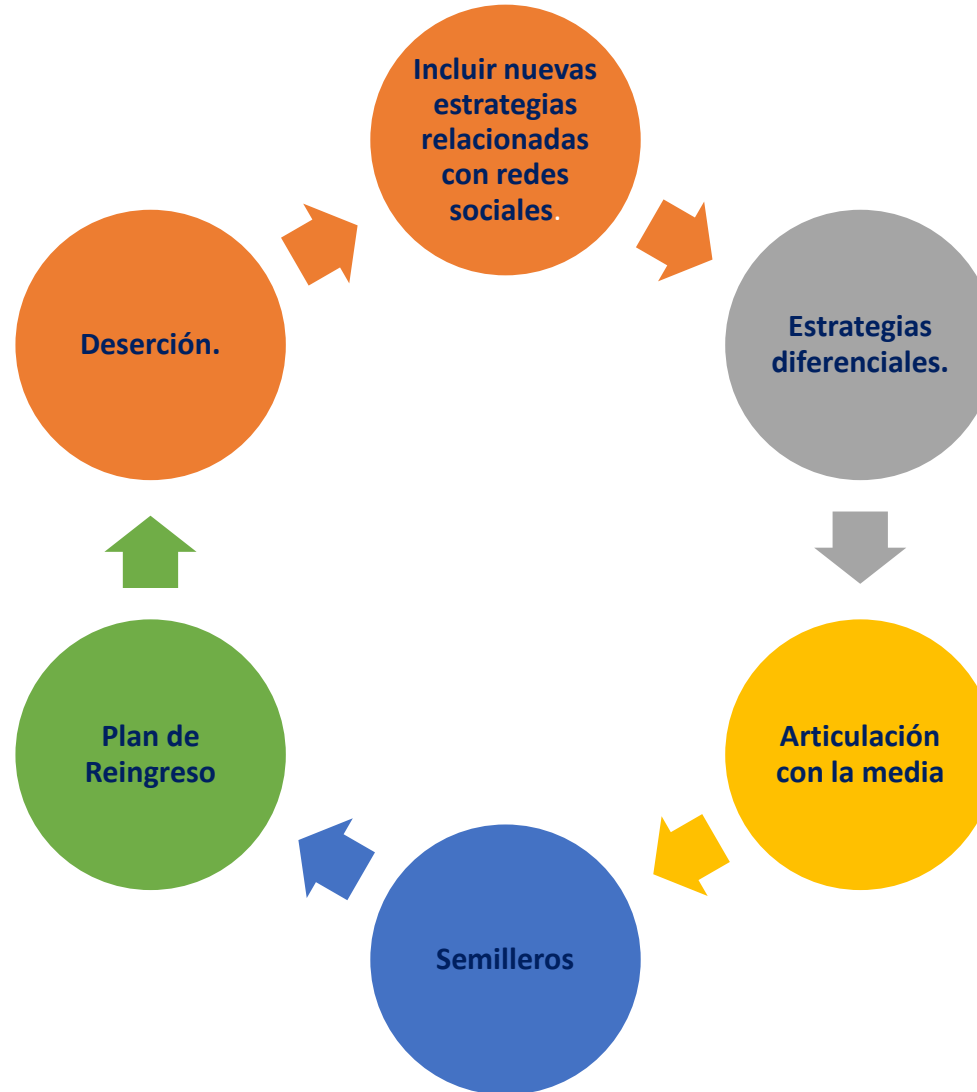
Oferta Académica



AMPLIACIÓN OFERTA ACADÉMICA 2021

- Técnico y Tecnológico en Marketing Digital.
- Técnico y Tecnológico en Comercio Exterior.
- Licenciatura en lenguas extranjeras.
- Administración de Empresas modalidad presencial.
- Diseño Grafico
- Especialización en Derecho Constitucional.
- Especialización en Derecho Empresarial.
- Especialización en Big Data e Inteligencia de negocios.

PLAN DE MERCADEO Y COMUNICACIONES



DOCENCIA

Aumentar la contratación TC y año calendario

Plan de Formación de Formadores: fortalecer competencias pedagógicas y didácticas y conceder un estímulo para quien lo ejecute completamente.

Fortalecer la asignación docente en Investigación y extensión. Lograr el 15% para cada función.

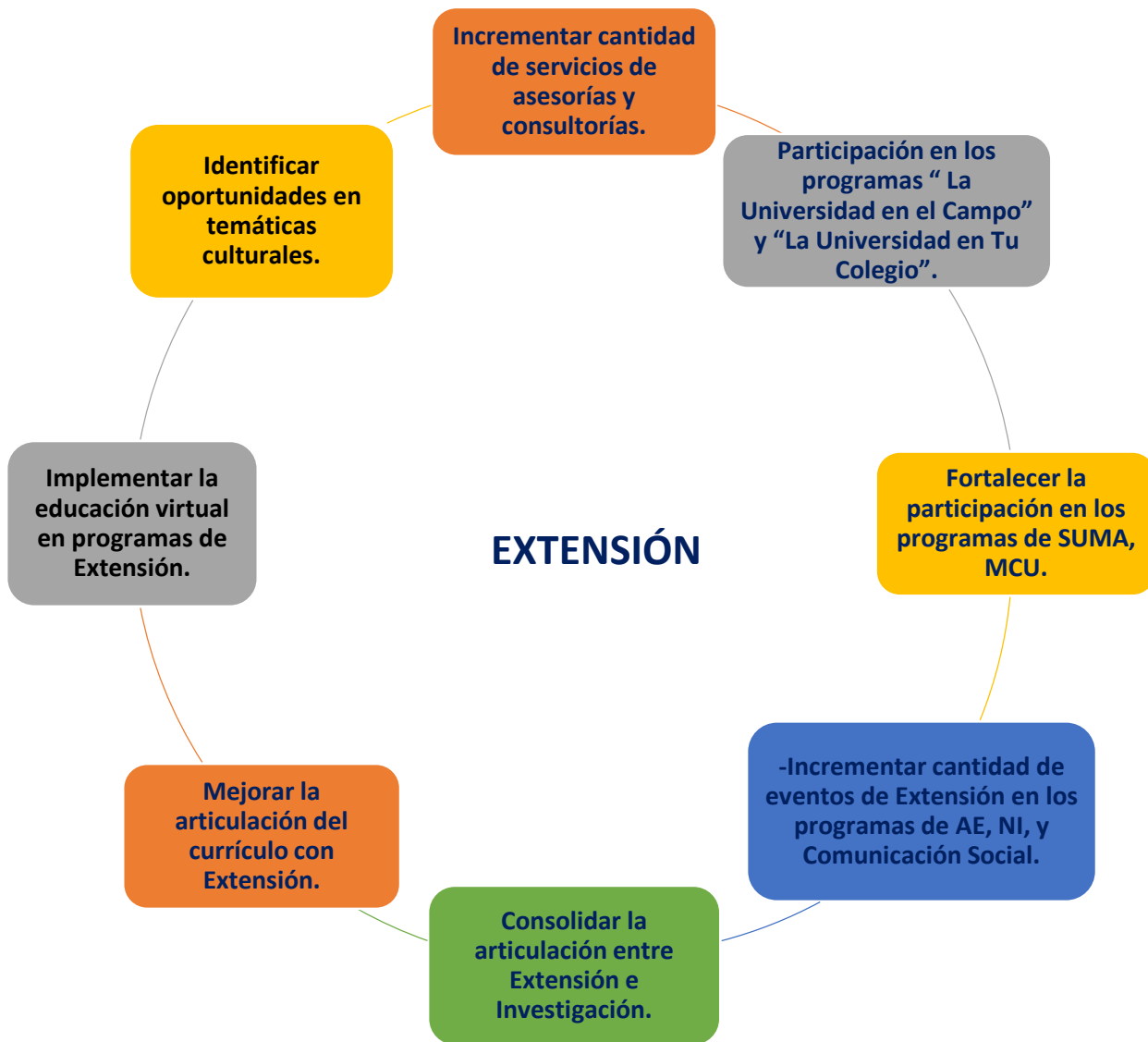
Mejorar el nivel de formación a Maestrías y Doctorados.
Mejorar el escalafón docente

INVESTIGACIÓN



REQUERIMIENTOS INSTITUCIONALES

EXTENSIÓN





-Ampliar la presencia del Recurso Humano.

BIENESTAR

-Mejorar infraestructura: espacios deportivos, y recreación

-Fortalecer el programa de Seguridad en el trabajo y salud.



Generación de Cargos



Propuesta Revisión Salarial



Renombramiento de Cargos



Ajuste Estructura orgánica
CR

Infraestructura
Administrativa



Infraestructura Física y Tecnológica (fuera del PMEF)



Plan Maestro de Espacios Físicos



Traslado Consultorio Jurídico



Consultorios Psicología



Laboratorio de Comunicaciones



Renovación tecnológica



Obras para evacuación y seguridad



Ascensor



Inversiones previstas programas RC

Infraestructura Física y Tecnológica En PME F



Aulas y Laboratorios



Auditorio



Sala de Sistemas



Áreas sociales y lúdicas



Sala de docentes



Áreas para Oficinas



Parqueaderos



Otras identificadas en la formulación del PME F

Proyección Financiera para el Centro Regional Manizales.

(Cifras en miles de pesos)

| CONCEPTOS | 2021 | 2022 | 2023 | 2024 | 2025 | 2026 | 2027 |
|-------------------------------|--------------|--------------|--------------|--------------|--------------|--------------|--------------|
| TOTAL INGRESOS | \$11.787.153 | \$12.871.434 | \$13.465.149 | \$14.057.352 | \$14.651.967 | \$15.251.179 | \$15.856.327 |
| TOTAL COSTOS Y GASTOS | \$8.270.601 | \$8.656.431 | \$9.060.381 | \$9.902.809 | \$10.361.766 | \$10.842.163 | \$11.345.004 |
| TOTAL EXCEDENTE y/o (PERDIDA) | \$3.516.552 | \$4.215.003 | \$4.404.768 | \$4.154.543 | \$4.290.201 | \$4.409.016 | \$4.511.323 |

¡GRACIAS!