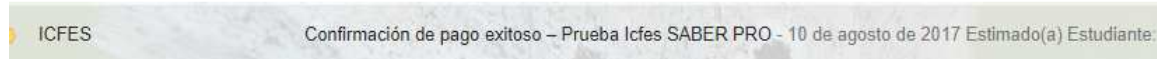


PASO A PASO REGISTRO SABER PRO ANTE EL ICFES POR PARTE DEL ESTUDIANTE

A la última dirección electrónica que reporta en la hoja de vida de estudiante le debe llegar el siguiente correo:



IMPORTANTE: Si no lo encuentra en la bandeja de entrada favor verificar la bandeja de correos SPAM, o NO DESEADOS.

Al abrir el correo electrónico encontrara la información del usuario y contraseña con el que debe ingresar por primera vez para hacer el registro a la prueba:



Ingresa a la página del Icfes: www.icfesinteractivo.gov.co, le aparece la siguiente pantalla debe dar clic en el botón Registro:



Le aparece la siguiente pantalla, aquí debe ingresar el usuario y contraseña que le llegó a su correo electrónico:



Bienvenido al Sistema PRISMA

Al ingresar al sistema podrá acceder a todos los servicios de PRISMA como Registro, Citación y Consulta de resultados entre otros.



Tenga en cuenta:

- **Aspirantes:** Para inscribirse a un examen deberá crear su usuario. [Crear Usuario](#)
- **Instituciones educativas:** Ingrese con su usuario y contraseña
- **Instituciones No Educativas y Usuarios de otros servicios:** Por favor realizar el cambio de contraseña la primera vez que ingrese o cuando el sistema lo solicite.

Login

Elija la opción de autenticación que prefiera para iniciar sesión en PRISMA:

Usuario PRISMA Documento de identidad

Usuario: *

Contraseña: *

[Crear Usuario](#) | [¿Olvidó su contraseña?](#) | [¿Olvidó su usuario?](#)

NOTA: Se recomienda copiar y pegar esta información NO DIGITAR, para evitar errores de transcripción, pues los datos deben coincidir exactamente incluyendo minúsculas y mayúsculas. Tenga en cuenta que el usuario es todo el dato que le llega incluida la palabra icfes:

Bienvenido al Sistema PRISMA

Al ingresar al sistema podrá acceder a todos los servicios de PRISMA como Registro, Citación y Consulta de resultados entre otros.

Tenga en cuenta:

- **Aspirantes:** Para inscribirse a un examen deberá crear su usuario. [Crear Usuario](#)
- **Instituciones educativas:** Ingrese con su usuario y contraseña
- **Instituciones No Educativas y Usuarios de otros servicios:** Por favor realizar el cambio de contraseña la primera vez que ingrese o cuando el sistema lo solicite.

Login

Elija la opción de autenticación que prefiera para iniciar sesión en PRISMA:

Usuario PRISMA Documento de identidad

Usuario: *

Contraseña: *

[Crear Usuario](#) | [¿Olvidó su contraseña?](#) | [¿Olvidó su usuario?](#)

Una vez haya registrado el Usuario y Contraseña de clic en el botón Entrar, aparece la siguiente pantalla para el cambio de usuario y contraseña:

Cambiar usuario

Por favor ingrese su correo electrónico, éste será su usuario en el sistema y será validado.

Usuario:	<input type="text" value="icfes222234473623"/>		
Correo: *	<input type="text" value="xxxx@amigo.edu.co"/>		
Primer Nombre:	<input type="text" value="SOR"/>	Segundo Nombre:	<input type="text" value="EUGENIA"/>
Primer Apellido:	<input type="text" value="JIMENEZ"/>	Segundo Apellido:	<input type="text" value="ORTIZ"/>
Fecha de nacimiento:	<input type="text" value="11/11/1984"/>		

Crear una cuenta es el primer paso para inscribirse a los exámenes ofrecidos por el Icfes, es muy importante que la información ingresada sea verídica y confiable pues de esta dependerá la calidad del proceso. Recuerde que:

1. La información que registra es verídica, real y corresponde a sus datos personales.
2. El usuario y la contraseña son de carácter intransferible, personal y modificable únicamente por su titular.
3. La suplantación o ingreso de información falsa contribuye un fraude el cual puede conllevar sanciones o inhabilidades.
4. Como usuario hará un buen uso de la información a la que tenga acceso.
5. El Icfes se reserva el derecho de verificar la veracidad de la información consignada. Cuando el Icfes encuentre que se incluyó información falsa, se presentaran las denuncias respectivas por falsedad ante la Fiscalía General de la Nación.
6. Si sus nombres, apellidos o fecha de nacimiento tienen alguna corrección, una vez ingrese al sistema diríjase al menú "Inscripción" y seleccione la opción "Corrección de datos".

Digite su correo electrónico, verifique que le quede bien ingresado, pues allí le seguirá llegando cualquier información del ICFES, igualmente el correo se convertirá en su usuario

Bienvenido al Sistema PRISMA

Cambiar usuario

Por favor ingrese su correo electrónico, éste será su usuario en el sistema y será validado.

Usuario:	<input type="text" value="icfes222233286890"/>		
Correo: *	<input type="text" value="XXXXXXXXXXXXXXXXXXXX"/>		
Primer Nombre:	<input type="text" value="XXXXXXXX"/>	Segundo Nombre:	<input type="text" value="XXXXXXXX"/>
Primer Apellido:	<input type="text" value="XXXXXXXX"/>	Segundo Apellido:	<input type="text" value="XXXXXXXX"/>
Fecha de nacimiento:	<input type="text" value="13/05/1988"/>		

Crear una cuenta es el primer paso para inscribirse a los exámenes ofrecidos por el Icfes, es muy importante que la información ingresada sea verídica y confiable pues de esta dependerá la calidad del proceso. Recuerde que:

1. La información que registra es verídica, real y corresponde a sus datos personales.
2. El usuario y la contraseña son de carácter intransferible, personal y modificable únicamente por su titular.
3. La suplantación o ingreso de información falsa contribuye un fraude el cual puede conllevar sanciones o inhabilidades.
4. Como usuario hará un buen uso de la información a la que tenga acceso.
5. Si sus nombres, apellidos o fecha de nacimiento tienen alguna corrección, una vez ingrese al sistema diríjase al menú "Inscripción" y seleccione la opción "Corrección de datos"

Una vez este seguro que está bien escrito de clic en el botón guardar

Cambiar usuario

i Su solicitud se registró exitosamente, para continuar con el proceso es necesario que ingrese a su cuenta de correo sjimenez@funlam.edu.co, consulte el email enviado en respuesta a su solicitud y siga las instrucciones para completar el proceso. Es importante que consulte tanto su bandeja de entrada como la carpeta de Spam.

Por favor ingrese su correo electrónico, éste será su usuario en el sistema y será validado.

Usuario:	<input type="text"/>		
Correo: *	<input type="text"/>		
Primer Nombre:	<input type="text"/>	Segundo Nombre:	<input type="text"/>
Primer Apellido:	<input type="text"/>	Segundo Apellido:	<input type="text"/>
Fecha de nacimiento:	<input type="text" value="11/11/1984"/>		

Crear una cuenta es el primer paso para inscribirse a los exámenes ofrecidos por el Icfes, es muy importante que la información ingresada sea verídica y confiable pues de esta dependerá la calidad del proceso.
Recuerde que:

1. La información que registra es verídica, real y corresponde a sus datos personales.
2. El usuario y la contraseña son de carácter intransferible, personal y modificable únicamente por su titular.
3. La suplantación o ingreso de información falsa contribuye un fraude el cual puede conllevar sanciones o inhabilidades.
4. Como usuario hará un buen uso de la información a la que tenga acceso.
5. El Icfes se reserva el derecho de verificar la veracidad de la información consignada. Cuando el Icfes encuentre que se incluyó información falsa, se presentaran las denuncias respectivas por falsedad ante la Fiscalía General de la Nación.
6. Si sus nombres, apellidos o fecha de nacimiento tienen alguna corrección, una vez ingrese al sistema dirijase al menú "Inscripción" y seleccione la opción "Corrección de datos".

[Salir](#) [Guardar](#)

Nuevamente ingrese a su correo electrónico, allí encontrará un nuevo correo del ICFES, con este asunto:

ICFES Registro de solicitud de cuenta de usuario- Sistema PRISMA - Estimado(a) Usuario: El ICFES le informa que esta cuenta de correo electrón

NOTA: SI EL CORREO NO LLEGA A SU BANDEJA DE ENTRADA VERIFIQUE LAS DEMAS CARPETAS DE SU PROVEEDOR DE CORREO COMO SPAM O CORREO NO DESEADO.

Lea detenidamente el correo y siga las instrucciones:

Estimado(a) Usuario:

El ICFES le informa que esta cuenta de correo electrónico ha sido utilizada para crear una solicitud de cuenta de usuario en el sistema PRISMA con la siguiente información:

- Tipo de documento: CC
- Document: [REDACTED]
- Nombres: [REDACTED]
- Correo electrónico: [REDACTED]

Por favor haga clic en el siguiente link http://www2.icfesinteractivo.gov.co/prisma-web/pages/administracion/autenticacion/establecerContraseña.jsf?faces-redirect=true;_afcc=725fcd07712511c2a8ab7b27c9651fc78111D=9479618, para confirmar su dirección de correo electrónico y poder continuar con el registro de su cuenta de usuario. La vigencia que tiene el registro de su solicitud y link de confirmación es de 48 horas a partir del momento en que realizó la solicitud.

Si tiene problemas con el link, por favor, cópielo y péguelo en el campo dirección de su navegador.

La confirmación de su cuenta de correo electrónico nos ayuda a proteger su identidad, y a la vez le permite usar todos los servicios del sistema PRISMA de forma segura.


Si no recuerda o no ha realizado una solicitud de creación de cuenta de usuario en nuestro sistema, por favor haga caso omiso al correo.

Este correo fue enviado automáticamente, agradecemos **no responder** este mensaje.

Gracias por su atención.

Este es un mensaje de carácter confidencial del Instituto Colombiano para la Evaluación de la Educación - ICFES. Si usted no es el destinatario del mismo o no está autorizado para recibir este mensaje en nombre del destinatario, absténgase de usar, copiar o divulgar en cualquier otra forma esta información. Antes de imprimir este mensaje, asegúrese que es indispensable. ¡Proteger el medio ambiente también está en sus manos!

Una vez de Click en el link que le reporta el correo le aparece la siguiente pantalla para que ingrese una contraseña:







Digite su nueva contraseña y confírmela nuevamente, chequee el botón de no soy un robot y de clic en Guardar.

The screenshot shows the 'Establecer contraseña' (Set password) screen in the PRISMA system. At the top, there are logos for MINEDUCACIÓN, icfes (mejor saber), and TODOS POR UN NUEVO PAÍS (PAZ EQUIDAD EDUCACIÓN). Below the logos is a blue banner that says 'Bienvenido al Sistema PRISMA'. The main heading is 'Establecer contraseña'. The form contains three input fields: 'Usuario:' with the value 'icfes222233286885', 'Nueva contraseña: *' with masked characters, and 'Confirme contraseña: *' with masked characters. A green checkmark icon is visible to the right of the password fields. Below the form is a reCAPTCHA widget with a green checkmark and the text 'No soy un robot.' and 'reCAPTCHA Privacidad - Condiciones'. At the bottom right, there are two buttons: 'Salir' and 'Guardar'.

Si todo coincide la sale la pantalla de confirmación:

The screenshot shows the same 'Establecer contraseña' screen as above, but with a confirmation dialog box overlaid. The dialog box has a title bar 'Confirmación' and a close button. The message inside the dialog is 'Ha creado satisfactoriamente su cuenta' (You have successfully created your account). Below the message is a 'Continuar' button. The background form is dimmed, and the 'Guardar' button is also dimmed. The 'Salir' button remains visible.

De clic en continuar, aparece la siguiente pantalla, ingrese el usuario (su correo electrónico), y la contraseña que definió en la pantalla anterior:

Bienvenido al Sistema PRISMA

Bienvenido al Sistema PRISMA
Al ingresar al sistema podrá acceder a todos los servicios de PRISMA como Registro, Citación y Consulta de resultados entre otros.

Tenga en cuenta:

- **Aspirantes:** Para inscribirse a un examen deberá crear su usuario. [Crear Usuario](#)
- **Instituciones educativas:** Ingrese con su usuario y contraseña
- **Instituciones No Educativas y Usuarios de otros servicios:** Por favor realizar el cambio de contraseña la primera vez que ingrese o cuando el sistema lo solicite.

Login

Elija la opción de autenticación que prefiera para iniciar sesión en PRISMA:

Usuario PRISMA Documento de identidad

Usuario: *

Contraseña: *

Entrar

[Crear Usuario](#) | [¿Olvidó su contraseña?](#) | [¿Olvidó su usuario?](#)

De clic en el botón entrar y le debe aparecer la siguiente pantalla:






[Inscripción](#) [Citación](#) [Publicación de Resultados](#) [Cerrar sesión](#)

Inscripción ▾ Modificaciones ▾ Consultas ▾ Aplicación ▾ Ayuda ▾

PRISMA ICfes INTERACTIVO

Bienvenido al sistema de Procesos integrados de gestión misional del Icfes - PRISMA.
En la parte superior deberá seleccionar el módulo que corresponde al proceso de su interés

Información del usuario

Nombre: XXXXXXXXXX Rol: PERSONA NATURAL
 Identificación: XXXXXXXXXX Fecha de Nacimiento: XXXXXXXXXX
 Dirección: XXXXXXXXXX Teléfono: XXXXXXXXXX
 Correo electrónico: XXXXXXXXXX

Mensaje:

No se encuentra registrado a ningún examen.
El Icfes actualmente cuenta con las siguientes aplicaciones activas a las cuales podría aplicar:

SABER PRO EXTERIOR	Inscribir a examen	Consultar programación
SABER11 2017-3 CAL A - INSOR	Inscribir a examen	Consultar programación
SABER11 20172- CAL A	Inscribir a examen	Consultar programación
SABER TyT - 20171	Inscribir a examen	Consultar programación
SABER PRO Y TYT	Inscribir a examen	Consultar programación

Tenga en cuenta: Para iniciar con el proceso de registro al examen, debe ir a **Inscripción>Inscribir a examen** y seleccionar el examen a presentar.

Debe dar clic en Inscribir a examen SABER PRO Y TYT, (última opción como muestra la imagen)

En esta pantalla despliegue la lista se **Seleccione una aplicación:**

Seguidamente seleccione la última opción, como indica la imagen:

Debe dar clic en el botón Aceptar:

A continuación aparece la siguiente pantalla:

Despliegue la lista de opciones de Examen *, como indica la imagen:

Seleccione la primera opción EXAMEN DE ESTADO DE LA CALIDAD DE LA EDUCACIÓN SUPERIOR – NIVEL PROFESIONAL – SABER PRO

Verifique que en la siguiente pantalla en Fecha de aplicación aparezca la información correcta: SABER PRO TYT 29/10/2017:

The screenshot shows the registration interface for the SABER PRO TYT exam. At the top, there are logos for MINEDUCACIÓN, icfes, and the 'Todos por un Nuevo País' campaign. A navigation bar includes 'Inscripción', 'Citación', 'Publicación de Resultados', and 'Cerrar sesión'. Below this, a dropdown menu shows 'Inscripción' selected. The main heading is 'INSCRIPCIÓN'. A warning box states: 'Tenga en cuenta que: Si usted es estudiante y requiere presentar el examen SABER PRO o SABER TyT para cumplir con el requisito de grado debe realizar el pago y la inscripción siguiendo las indicaciones que le entregue su Institución Educativa. Las personas que pagan y se inscriben en la modalidad individual NO reciben certificado de asistencia. Si usted es estudiante y requiere presentar el examen SABER 11º debe realizar el pago y la inscripción siguiendo las indicaciones que le entregue su Institución Educativa.' Below this is the 'Examen' section, where a dropdown menu is set to 'EXAMEN DE ESTADO DE CALIDAD DE LA EDUCACIÓN' and the 'Fecha de aplicación del examen' is 'SABER PRO Y TYT - 29/10/2017'. A red box highlights these two fields, with a red note below: 'Verifique que si haya quedado la seccion correcta como muestra esta imagen'. The 'Datos Personales' section includes fields for 'Documento' (Cédula de ciudadanía), 'Nombre', 'Fecha de nacimiento' (11-11-1984), and 'Confirme fecha de nacimiento' (11-11-1984). At the bottom right are 'Volver' and 'Continuar' buttons.

Al dar clic en el botón continuar le pedirá confirmación de su fecha de nacimiento:

This screenshot shows the same registration page as above, but with a confirmation dialog box overlaid. The dialog box is titled 'Alerta' and contains the text: 'La fecha de nacimiento es: 11 de noviembre de 1984 ¿Esta información es correcta?'. It has two buttons: 'Si' and 'No'. The background page is dimmed, showing the 'Examen' section and the 'Datos Personales' section.

Una vez de clic en el botón SI le apareced la siguiente pantalla, de clic en el círculo al frente de sus datos personales:

Validación Aspirante

El documento de identidad CC No. 43986642 ya se encuentra en nuestra base de datos. Si sus datos se encuentran en la siguiente lista, por favor seleccione la información que corresponde, de lo contrario seleccione la opción Ninguno de los anteriores.

	Identificación	Nombres	Apellidos	Fecha de nacimiento
<input checked="" type="radio"/>	CC 43986642	[REDACTED]	[REDACTED]	11/11/1984
<input type="radio"/>	Ninguna de los anteriores			

Cancelar Continuar

Una vez el círculo quede seleccionado, debe dar Clic en el botón Continuar, le debe aparecer la siguiente pantalla:

MINEDUCACIÓN icfes mejor saber TODOS POR UN NUEVO PAÍS PAZ EQUIDAD EDUCACIÓN

Inscripción Citación Publicación de Resultados Cerrar sesión

Inscripción Modificaciones Consultas Aplicación Ayuda

CONTRATO EXÁMEN SABER PRO

icfes saber pro

REGLAMENTACIÓN PARA LA PRESENTACIÓN DE LOS EXÁMENES APLICADOS POR EL ICFES

El Icfes mediante Resolución 068 de 2016, reglamenta los procedimientos de registro, inscripción, citación y presentación de exámenes. El contenido de esta resolución se puede consultar en www.icfes.gov.co ó descargar directamente aquí.

El aspirante a registrarse para presentar el examen, declara conocer y aceptar los términos de la resolución al presionar Aceptar.

Cancelar Aceptar

© 2016 Instituto Colombiano para la Evaluación de la Educación ICFES | Atención al Ciudadano: Calle 26 No. 69 - 76, Edificio Elemento, Torre 2, Piso 15

De clic en el botón Aceptar

A partir de este momento debe diligenciar completamente cada una de las pantallas con la información que le pide el ICFES:

FORMULARIO DE INSCRIPCIÓN SABER PRO

Importante:

La información a ingresar debe ser verídica y confiable pues de esta dependerá la calidad del proceso.

El Icfes se reserva el derecho de verificar la veracidad de la información consignada. Cuando el Icfes encuentre que se incluyó información falsa, se presentaran las denuncias respectivas por falsedad ante la Fiscalía General de la Nación.

Información Personal Información Académica Información de Citación Información Socioeconómica Resumen

Autorización Uso Información Personal

AVISO DE PRIVACIDAD Y AUTORIZACIÓN EXPRESA PARA EL TRATAMIENTO DE DATOS PERSONALES. El Instituto Colombiano para la Evaluación de la Educación –ICFES–, en cumplimiento de lo definido en la Ley 1581 de 2012 y en el Decreto Reglamentario 1377 de 2013. se permite informarle que los datos personales que usted suministre en atención a los trámites y solicitudes que realice ante el ICFES, serán manejados con las medidas técnicas, humanas y administrativas que sean necesarias para otorgar su seguridad, evitando su adulteración, pérdida, consulta, uso o acceso no autorizado o fraudulento. Los datos personales que el Instituto Colombiano para la Evaluación de la Educación –ICFES– solicita serán utilizados para los siguientes fines:

- Adelantar los trámites y servicios que tiene a cargo, en ejercicio de sus funciones.
- Las aplicaciones de los Exámenes de Estado y las demás pruebas impartidas.
- Generar estadísticas.
- Desarrollo de investigaciones sobre la calidad de la educación.
- Otorgamiento de beneficios e incentivos.

Así mismo, usted como titular de la información tiene derecho a conocer, actualizar y rectificar sus datos personales y, sólo en los casos en que sea procedente, a suprimirlos o revocar la autorización otorgada para su tratamiento y los demás derechos establecidos en el artículo 8° de la Ley 1581 de 2012.

El tratamiento se efectuará conforme el régimen jurídico vigente en Colombia y a nuestra Política de Protección de Datos Personales, la cual puede consultarse en <http://www.icfes.gov.co/proteccion-de-datos-personales>.

Si desea presentar una consulta, reclamo o petición de información relacionada con la protección de datos personales puede ingresar a la página web del ICFES www.icfes.gov.co, en la opción Atención al Ciudadano, comunicarse a los teléfonos: (57+1) 484-1460, PBX: (57+1) 484-1410 o, Línea Nacional Gratuita 018000-519535 o dirigirse a la sede principal ubicada en la Calle 26 No.69-76, Torre 2, Piso 15, Edificio Elemento, Bogotá – Colombia.

¿Autoriza la entrega de su información a terceros (Personas naturales o jurídicas, entidades públicas o privadas) que otorgan estímulos o incentivos a los estudiantes con mejores resultados? *

SI NO

Cada que termine de ingresar datos de una pantalla debe dar clic en el botón Siguiente

FORMULARIO DE INSCRIPCIÓN SABER PRO

Información Personal Información Académica **Información de Citación** Información Socioeconómica Resumen

Estudios de pregrado

Nombre de la institución de educación superior donde estudia el pregrado y nombre del programa que estudia

Universidad * FUNDACION UNIVERSITARIA LUIS AMIGO FUNLAM

Programa * PSICOLOGIA

Que semestre de pregrado cursa actualmente (o cuántos semestres se ha matriculado)?

Semestre * 09

El valor de la matrícula del último semestre cursado (sin considerar descuentos o becas) fue:

Valor: * Entre un millón y menos de

Los recursos con que usted canceló la matrícula del año pasado provinieron de: *

	SI	NO		SI	NO
Padres de familia	<input type="radio"/>	<input type="radio"/>	Créditos	<input checked="" type="radio"/>	<input type="radio"/>
Propios	<input type="radio"/>	<input type="radio"/>	Becas o subsidios	<input type="radio"/>	<input type="radio"/>

¿Cómo se preparó para el examen SABER PRO?

Preparación * Repasó por cuenta propia

Estudios de educación media

FORMULARIO DE INSCRIPCIÓN SABER PRO

Información Personal Información Académica Información de Citación **Información Socioeconómica** Resumen

Ciudad de presentación del examen

Para llevar a cabo exámenes en el municipio de presentación que usted seleccione, se requiere como mínimo la inscripción de 20 personas. De no contar con este número, los inscritos serán citados a los municipios o ciudades capitales más cercanos.

Ciudad de preferencia para la presentación del examen:

Departamento * ANTIOQUIA Municipio * MEDELLIN Zona * CENTRO

Confirme la Ciudad de preferencia para la presentación del examen:

Departamento * ANTIOQUIA Municipio * MEDELLIN Zona * CENTRO

Regresar

Siguiente

FORMULARIO DE INSCRIPCIÓN SABER PRO

Información Personal Información Académica Información de Citación Información Socioeconómica Resumen

Datos familiares

Su hogar actual: * Es habitual o permanente

Es usted jefe de hogar o cabeza de familia? * SI NO

Cuántas personas dependen económicamente de usted? * (Incluya parientes, no parientes y servicio doméstico que viven permanentemente en su hogar) *

Nivel educativo más alto alcanzado por los padres

Padre: * **Madre:** *

Ocupación u oficio de los padres *

	Padre:	Madre:		Padre:	Madre:
Obrero o empleado de empresa particular	<input type="radio"/>	<input type="radio"/>	Obrero o empleado del gobierno	<input type="radio"/>	<input type="radio"/>
Empleado doméstico	<input type="radio"/>	<input type="radio"/>	Trabajador por cuenta propia	<input type="radio"/>	<input type="radio"/>
Patrón o empleador	<input type="radio"/>	<input type="radio"/>	Trabajador familiar sin remuneración	<input type="radio"/>	<input type="radio"/>
Trabajador sin remuneración en empresas o negocios de otros hogares	<input type="radio"/>	<input type="radio"/>	Jornalero o peón	<input type="radio"/>	<input type="radio"/>
Otra actividad u ocupación	<input type="radio"/>	<input type="radio"/>	Desempleado	<input type="radio"/>	<input type="radio"/>
Pensionado	<input type="radio"/>	<input type="radio"/>	No aplica	<input checked="" type="radio"/>	<input checked="" type="radio"/>

Estrato socioeconómico de su vivienda según recibo de

¿Con cuáles servicios públicos cuenta su hogar?

	SI	NO		SI	NO
Servicio o conexión a internet:	<input checked="" type="radio"/>	<input type="radio"/>	Servicio cerrado de televisión (cable satelital o parabólica):	<input checked="" type="radio"/>	<input type="radio"/>

¿Cuáles de los siguientes bienes posee su hogar? *

	SI	NO		SI	NO
Horno Microondas u Horno eléctrico o a gas:	<input checked="" type="radio"/>	<input type="radio"/>	Moto:	<input checked="" type="radio"/>	<input type="radio"/>
Computador:	<input checked="" type="radio"/>	<input type="radio"/>	Máquina Lavadora de Ropa:	<input checked="" type="radio"/>	<input type="radio"/>
Automóvil particular:	<input type="radio"/>	<input checked="" type="radio"/>			

Cuántos libros físicos o electrónicos hay en su hogar excluyendo periódicos, revistas, directorios telefónicos y sus libros del colegio *

¿Usualmente cuánto tiempo dedica a la lectura diariamente por entretenimiento? *

Usualmente cuánto tiempo dedica a navegar en internet diariamente excluyendo actividades académicas *

¿Cuántas horas trabajó durante la semana pasada? *

¿Usted recibe algún tipo de remuneración por trabajar? *

Regresar

Siguiente

Si terminó con éxito de digitar las cuatro pantallas le debe salir el siguiente resumen:

FORMULARIO DE INSCRIPCIÓN SABER PRO

Información Personal | Información Académica | Información de Citación | Información Socioeconómica | **Resumen**

Resumen de Registro no terminado



Importante: Verifique bien la información suministrada, los cambios de municipio de presentación podrá realizarlos hasta el 27 de agosto de 2016, en www.icfesinteractivo.gov.co.

Al finalizar la inscripción el sistema arrojará un **Número único de inscripción**, el cual le indicará que el registro fue exitoso, si no aparece el número de inscripción debe realizar nuevamente el proceso.

Datos personales

Apellidos: [REDACTED] Nombres: [REDACTED]
Documento de Identidad: CC 7 [REDACTED] Correo Electrónico: [REDACTED]

Datos de la inscripción

Información del examen

Examen: EXAMEN DE ESTADO DE CALIDAD DE LA EDUCACIÓN SUPERIOR - NIVEL PROFESIONAL - SABER PRO
Fecha de aplicación: 20 noviembre 2016

Ciudad de preferencia para la presentación del examen:

Departamento: ANTIOQUIA
Municipio: MEDELLIN
Zona: CENTRO

Sesiones del examen

Exámen y énfasis en el área de formación profesional definidas por el programa académico.

	Módulos
Competencias genéricas	<ul style="list-style-type: none">• COMPETENCIAS CIUDADANAS• INGLÉS• LECTURA CRÍTICA• RAZONAMIENTO CUANTITATIVO
Competencias Específicas	Específica
	Módulos
	ESPECÍFICO 19 • ANÁLISIS DE PROBLEMÁTICAS PSICOLÓGICAS

La información de pruebas específicas a presentar puede estar sujeta a modificaciones por parte del programa académico.

RESUMEN DE DISCAPACIDADES

No registra

[Corregir Datos](#)  [Inscríbese](#)

Debe dar clic en el botón Inscríbese para que quede correctamente Inscrito, de lo contrario, es como si no se hubiera registrado.

Le aparece la confirmación del Registro,



De clic en el botón descargar, se le abre un archivo en pdf:Gua



DETALLE DE LA INSCRIPCIÓN

Usted ha quedado registrado exitosamente. El 04 noviembre 2016 deberá ingresar a www.icfesinteractivo.gov.co y consultar el detalle de la citación.

Nombres:	Documento de identidad:	Correo electrónico:
[REDACTED]	CC [REDACTED]	[REDACTED]
Número único de inscripción:	Examen:	Fecha de Inscripción:
EK201631236884	SABER PRO	11 agosto 2016
Departamento:	Municipio:	Zona:
ANTIOQUIA	MEDELLIN	CENTRO

SESIONES DEL EXAMEN

PRIMERA SESIÓN	SEGUNDA SESIÓN
INGLÉS	ANÁLISIS DE PROBLEMÁTICAS PSICOLÓGICAS
LECTURA CRÍTICA	
COMPETENCIAS CIUDADANAS	
RAZONAMIENTO CUANTITATIVO	

La información de pruebas específicas a presentar puede estar sujeta a modificaciones por parte del programa académico.

DISCAPACIDAD:

No registra

IMPORTANTE: Imprima y guarde este archivo, es el soporte de la inscripción.

Si su proceso finalizo con éxito esta será la última pantalla de clic en el botón Cerrar Sesión.

BENVENIDO: GEMER TABARES | ROL: PERSONA NATURAL

MINEDUCACIÓN | icfes | TODOS POR UN NUEVO PAÍS

Inscripción | Citación | Publicación de Resultados | **Cerrar sesión**

Inscripción | Modificaciones | Consultas | Aplicación | Ayuda

PRISMA ICFES INTERACTIVO

Bienvenido

Bienvenido al sistema de Procesos integrados de gestión misional del Icfes - PRISMA.
En la parte superior deberá seleccionar el módulo que corresponde al proceso de su interés

Datos

Bienvenido:

Rol: PERSONA NATURAL

Ver información Adicional | Cambiar Contraseña

© 2016 Instituto Colombiano para la Evaluación de la Educación ICFES | Dirección: Carrera 7 No. 52 - 52 Bogotá San Martín, Torre Sur Bogotá D.C., Colombia.
Atención al Ciudadano: Carrera 7 No. 52 - 55, primer piso Centro Comercial San Martín Locales 112 al 116 | Horario de Atención: Lunes a Viernes 8 am a 4 pm
Línea Líder (57+1) 499-1400 | FAX: (57+1) 499-1420 | Línea Nacional Gratuita 08000-519320

MINEDUCACIÓN | TODOS POR UN NUEVO PAÍS | Sí se conecta con el Estado | Una de estas | SICETEX

IMPORTANTE: Tener presente que a partir del 20 de octubre, el ICFES publica las citaciones por, es responsabilidad del estudiante ingresar a la página de esta institución, con el usuario y contraseña que se le género en el momento de la inscripción a descargar dicha citación.